

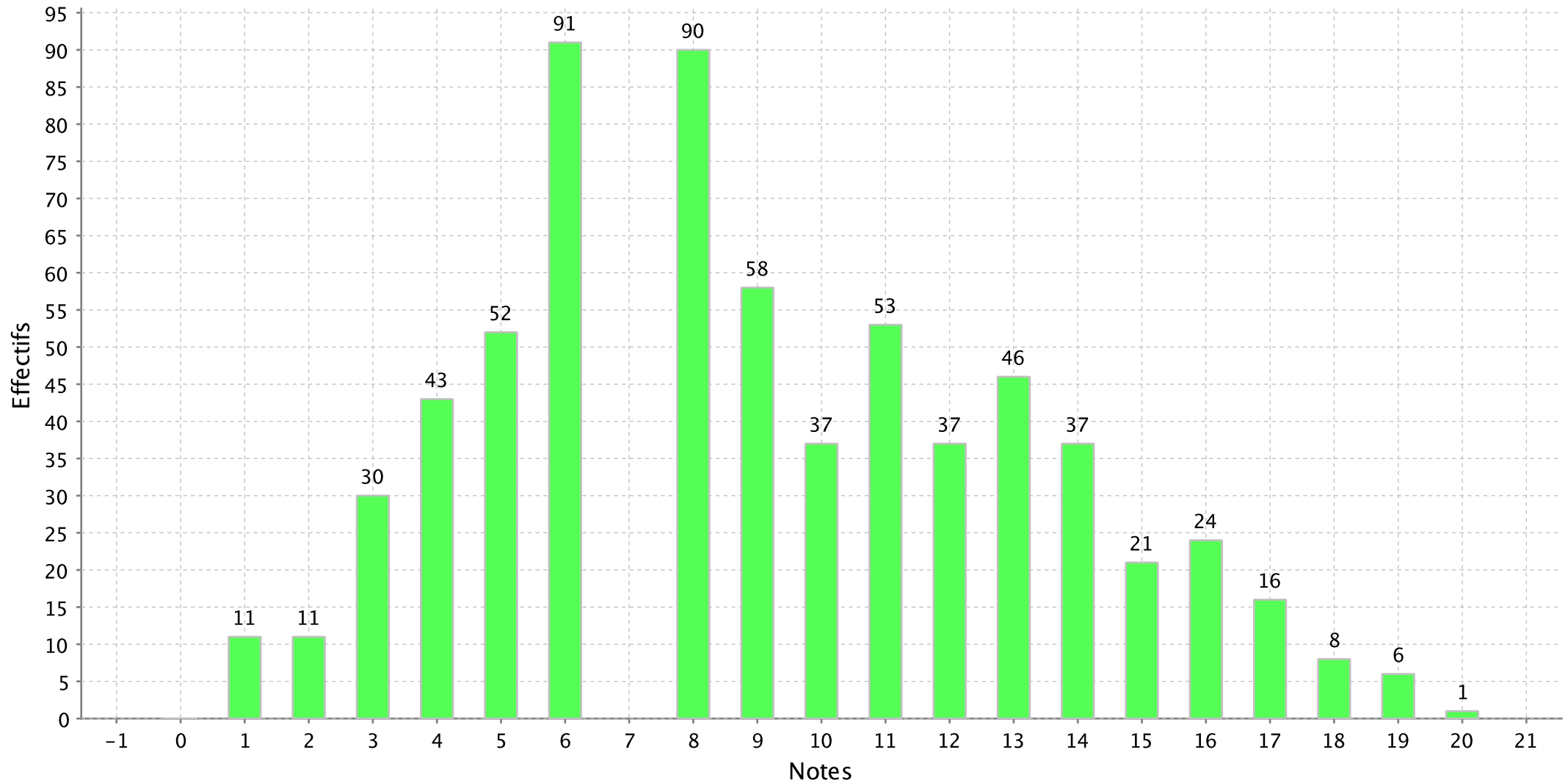
## Histogramme de l'épreuve : SSO Histoire U/F/C du concours A-Sciences sociales Paris

Nombre de candidats concernés : 688 - Nombre de candidats présents : 672 - Nombre de candidats absents : 16 - Nombre de candidats ayant rendu une copie blanche : 0

Note minimum : 1,00  
Moyenne : 9,08

Note maximum : 20,00  
Ecart type : 4,18

Note(s) supérieure(s) ou égale(s) à 14,00 : 16,82 %



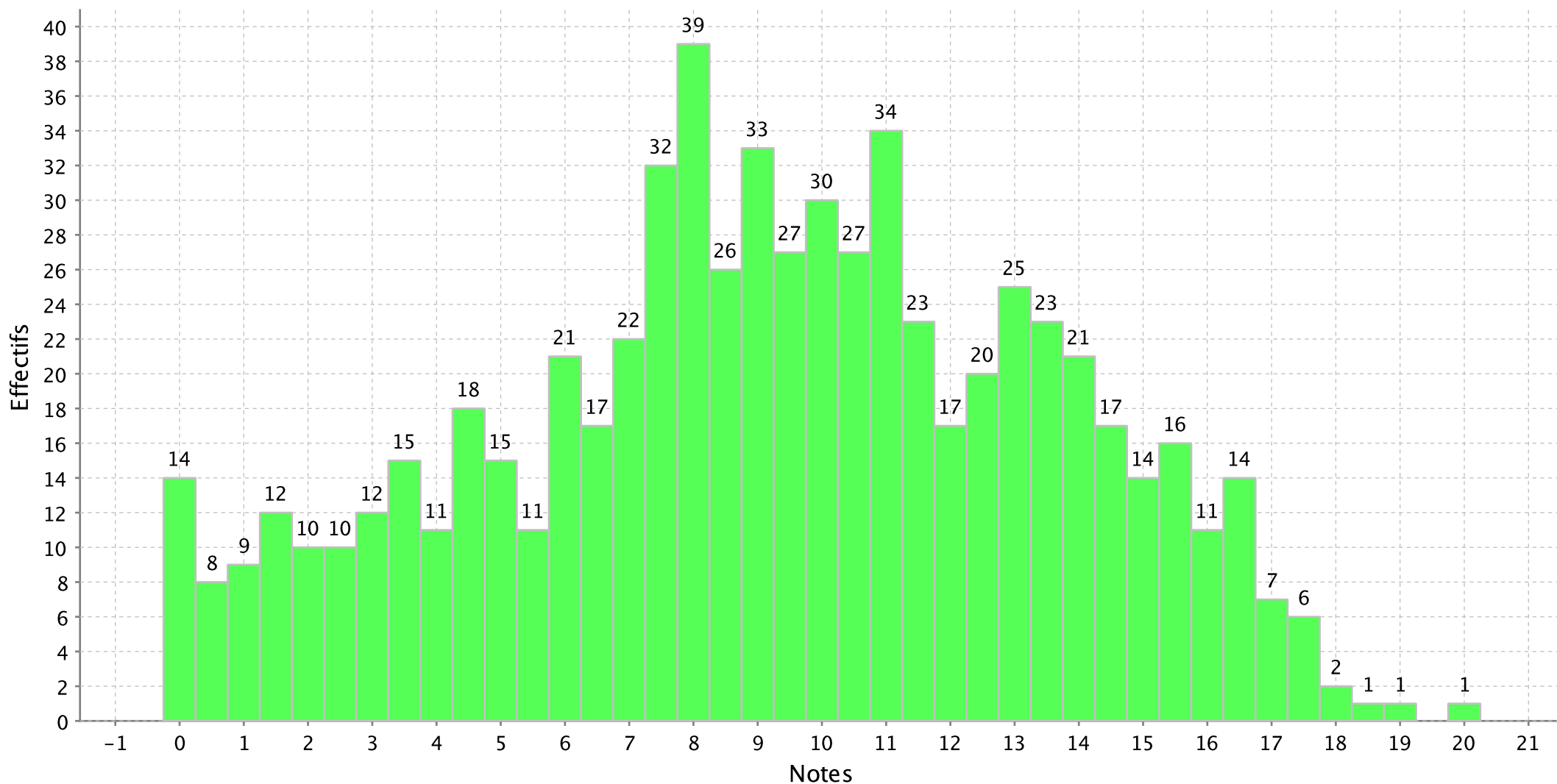
## Histogramme de l'épreuve : SSO Mathematiques U/F/C du concours A-Sciences sociales Paris

Nombre de candidats concernés : 688 - Nombre de candidats présents : 672 - Nombre de candidats absents : 16 - Nombre de candidats ayant rendu une copie blanche : 0

Note minimum : 0,00  
Moyenne : 9,19

Note maximum : 20,00  
Ecart type : 4,37

Note(s) supérieure(s) ou égale(s) à 14,00 : 16,52 %



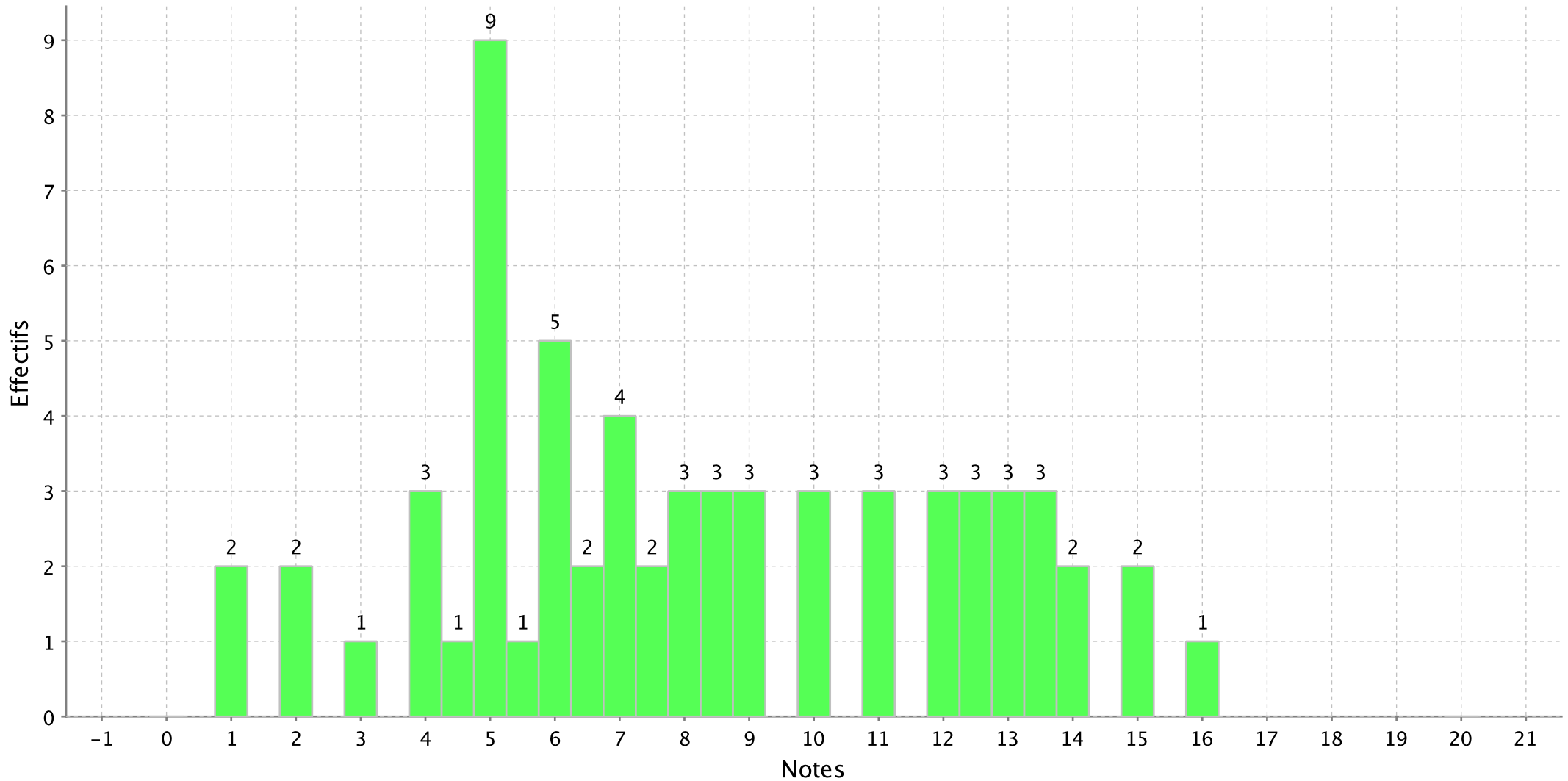
### Histogramme de l'épreuve : SSO Option U/F espagnol du concours A-Sciences sociales Paris

Nombre de candidats concernés : 68 - Nombre de candidats présents : 64 - Nombre de candidats absents : 4 - Nombre de candidats ayant rendu une copie blanche : 0

Note minimum : 1,00  
Moyenne : 8,26

Note maximum : 16,00  
Ecart type : 3,82

Note(s) supérieure(s) ou égale(s) à 14,00 : 7,81 %



PS : Calculs réalisés sur les notes des candidats présents (copies blanches exclues) - Les notes sont arrondies au demi-point le plus proche.

### Histogramme de l'épreuve : SSO Option U/F italien du concours A-Sciences sociales Paris

Nombre de candidats concernés : 5 - Nombre de candidats présents : 5 - Nombre de candidats absents : 0 - Nombre de candidats ayant rendu une copie blanche : 0

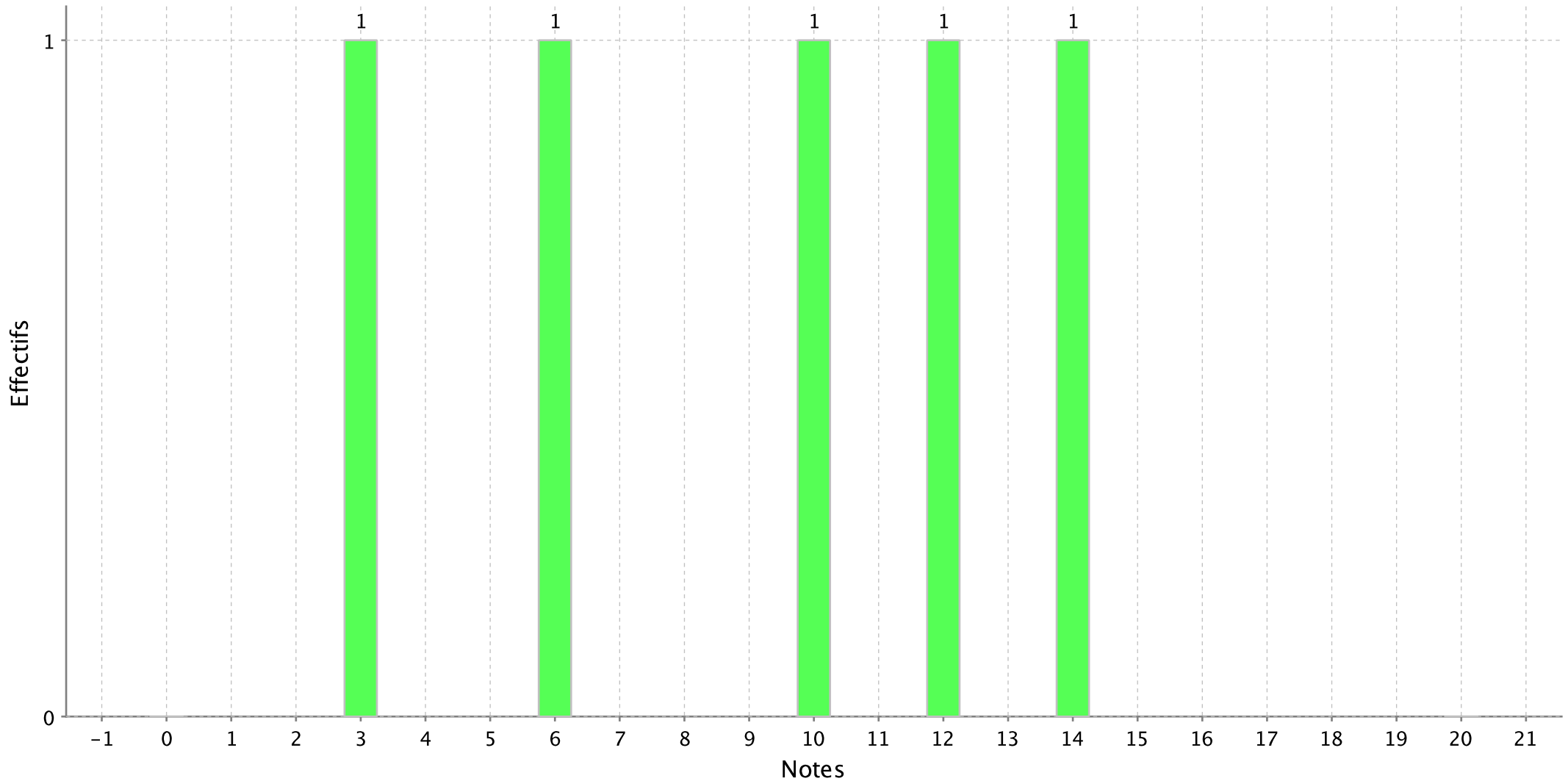
Note minimum : 3,00

Note maximum : 14,00

Note(s) supérieure(s) ou égale(s) à 14,00 : 20,00 %

Moyenne : 9,00

Ecart type : 4,47



PS : Calculs réalisés sur les notes des candidats présents (copies blanches exclues) - Les notes sont arrondies au demi-point le plus proche.

# Histogramme de l'épreuve : SSO Option U/F japonais du concours A-Sciences sociales Paris

Nombre de candidats concernés : 1 - Nombre de candidats présents : 1 - Nombre de candidats absents : 0 - Nombre de candidats ayant rendu une copie blanche : 0

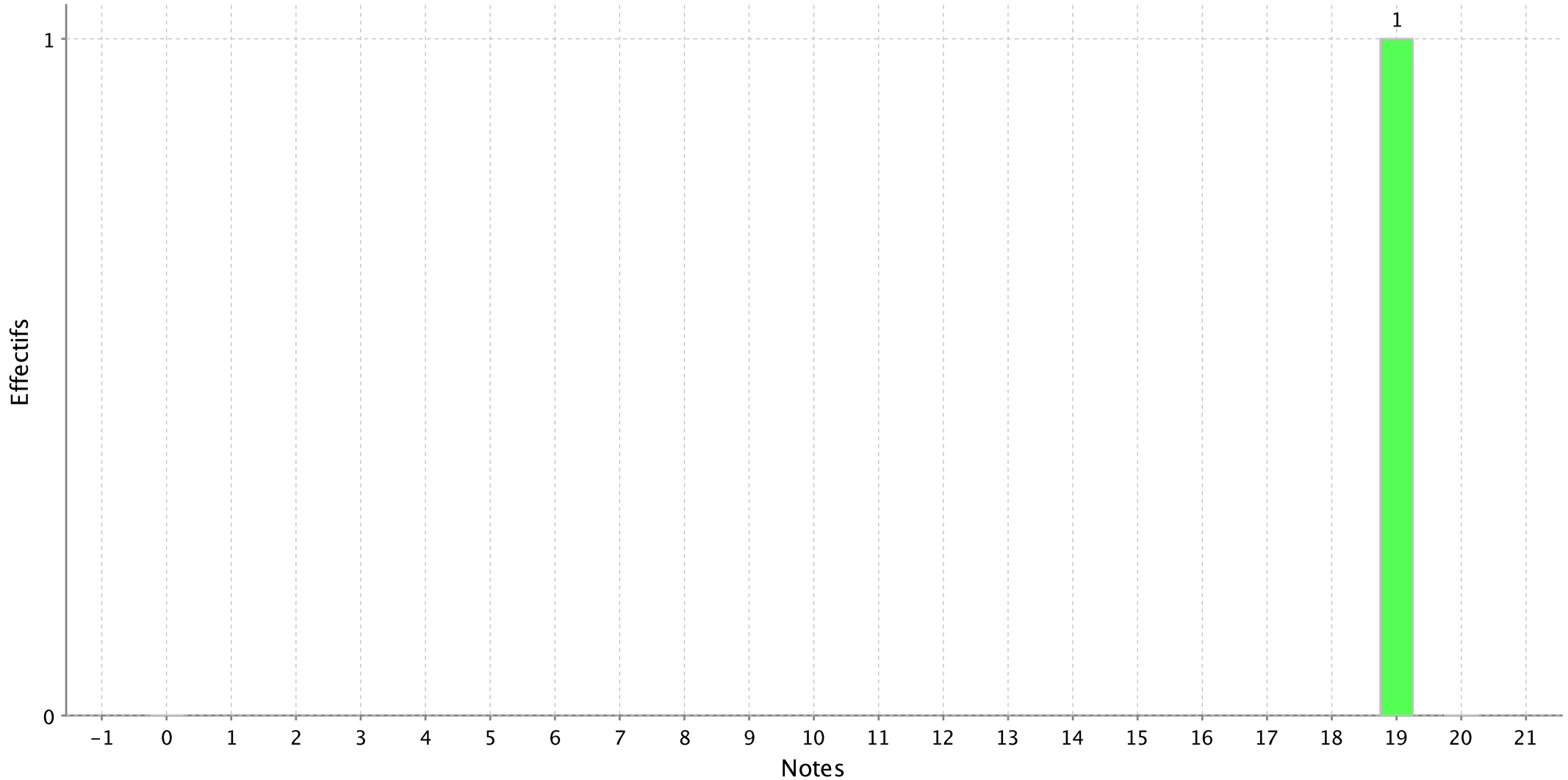
Note minimum : 19,00

Note maximum : 19,00

Note(s) supérieure(s) ou égale(s) à 14,00 : 100,00 %

Moyenne : 19,00

Ecart type :



### Histogramme de l'épreuve : SSO Option U/F russe du concours A-Sciences sociales Paris

Nombre de candidats concernés : 2 - Nombre de candidats présents : 1 - Nombre de candidats absents : 1 - Nombre de candidats ayant rendu une copie blanche : 0

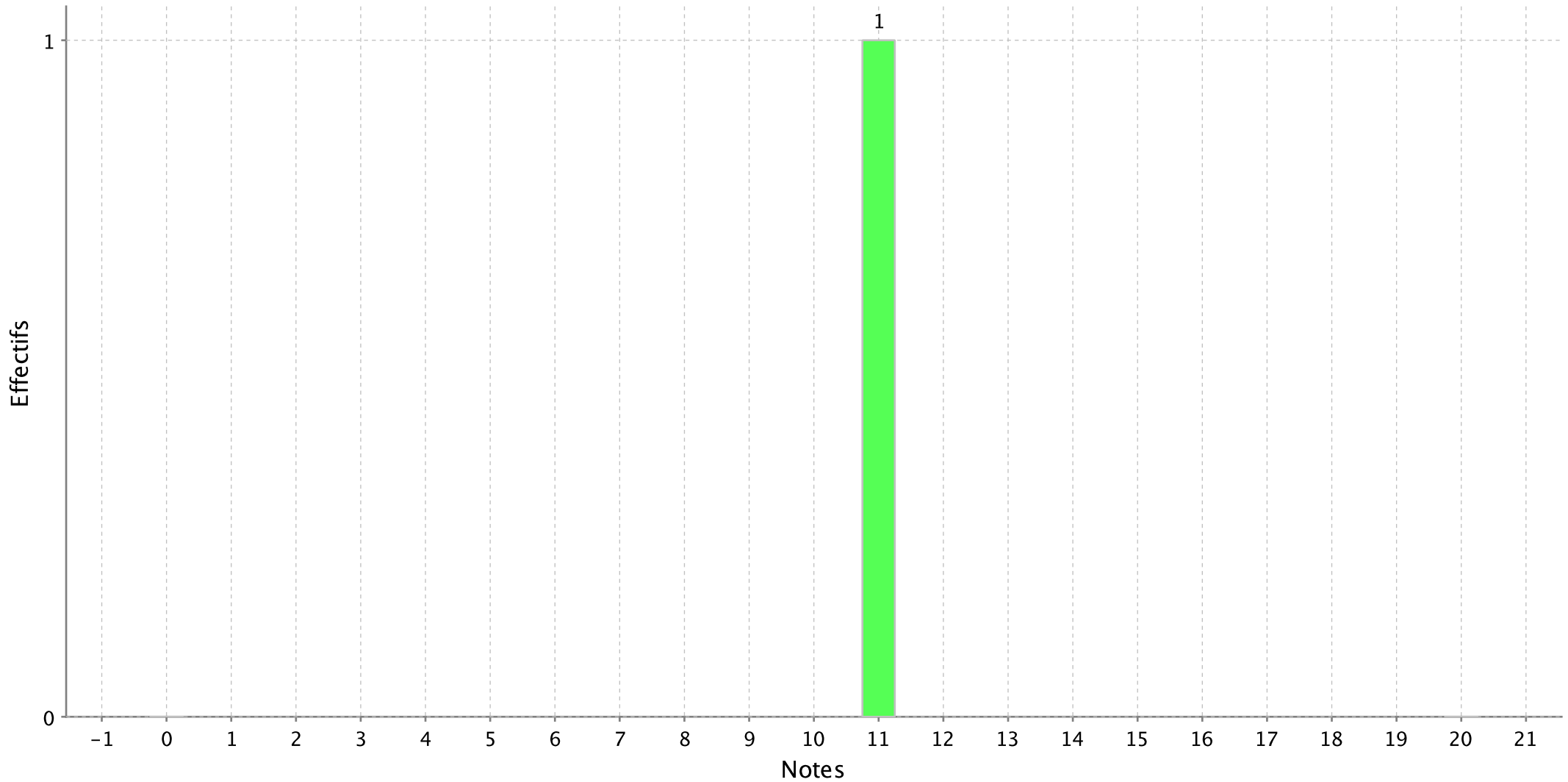
Note minimum : 11,00

Note maximum : 11,00

Note(s) supérieure(s) ou égale(s) à 14,00 : 0,00 %

Moyenne : 11,00

Ecart type :



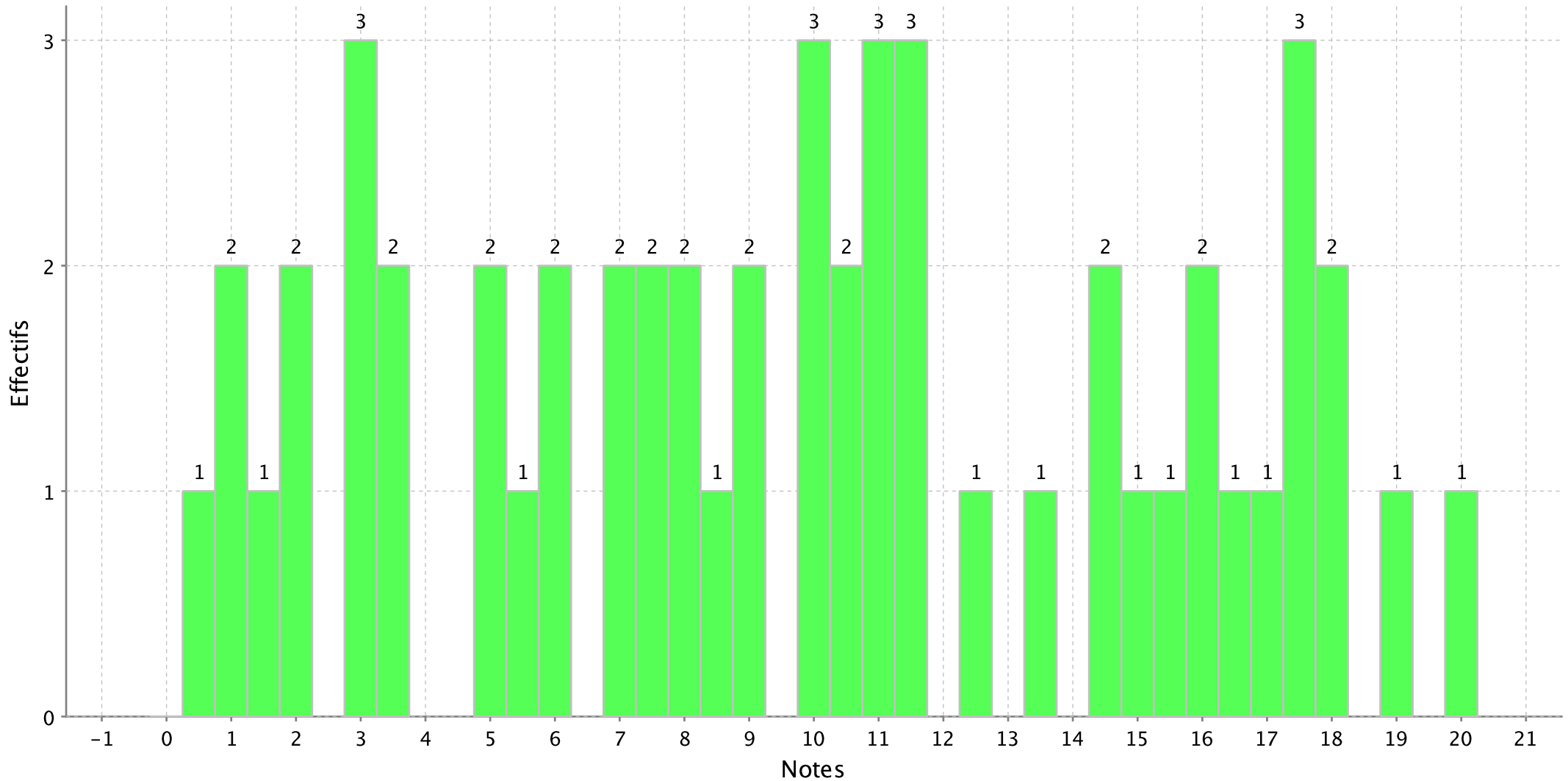
### Histogramme de l'épreuve : SSO Option U/F version latin du concours A-Sciences sociales Paris

Nombre de candidats concernés : 53 - Nombre de candidats présents : 53 - Nombre de candidats absents : 0 - Nombre de candidats ayant rendu une copie blanche : 0

Note minimum : 0,50  
Moyenne : 9,81

Note maximum : 20,00  
Ecart type : 5,53

Note(s) supérieure(s) ou égale(s) à 14,00 : 28,30 %



PS : Calculs réalisés sur les notes des candidats présents (copies blanches exclues) - Les notes sont arrondies au demi-point le plus proche.

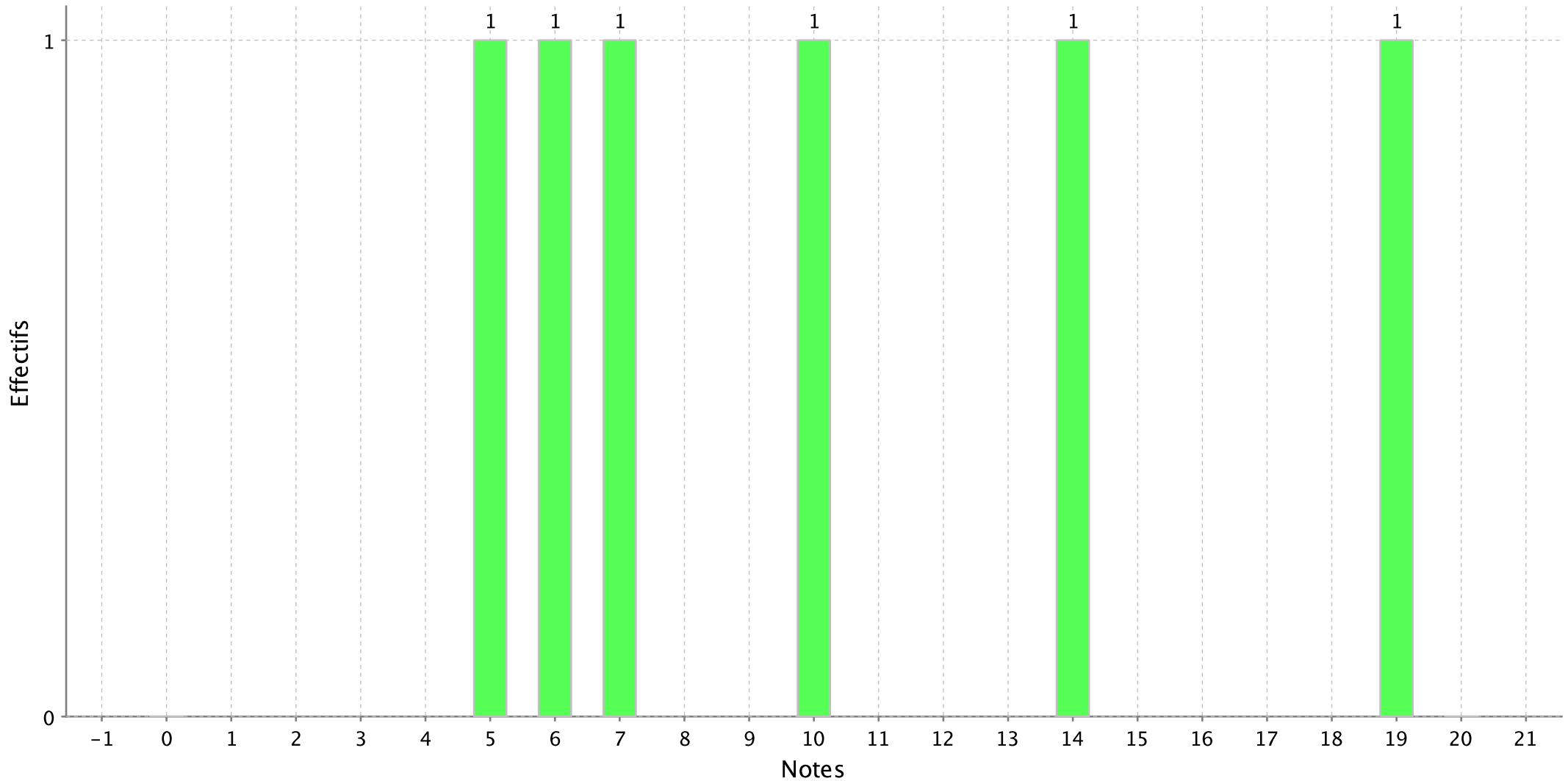
# Histogramme de l'épreuve : SSO Option U/F version grec du concours A-Sciences sociales Paris

Nombre de candidats concernés : 6 - Nombre de candidats présents : 6 - Nombre de candidats absents : 0 - Nombre de candidats ayant rendu une copie blanche : 0

Note minimum : 5,00  
Moyenne : 10,17

Note maximum : 19,00  
Ecart type : 5,42

Note(s) supérieure(s) ou égale(s) à 14,00 : 33,33 %



## Histogramme de l'épreuve : SSO Option U/F allemand du concours A-Sciences sociales Paris

Nombre de candidats concernés : 67 - Nombre de candidats présents : 64 - Nombre de candidats absents : 3 - Nombre de candidats ayant rendu une copie blanche : 0

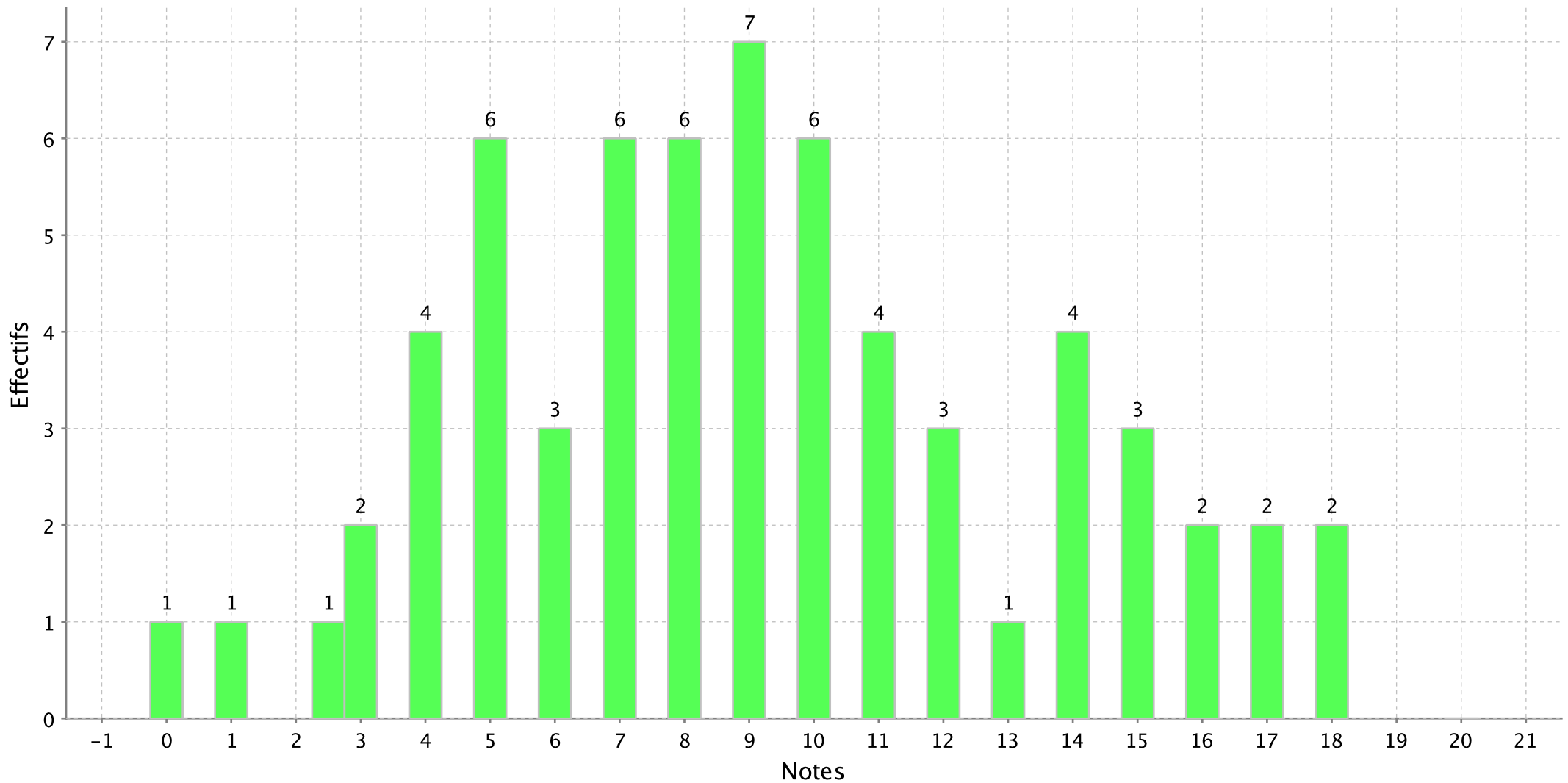
Note minimum : 0,00

Moyenne : 9,10

Note maximum : 18,00

Ecart type : 4,31

Note(s) supérieure(s) ou égale(s) à 14,00 : 20,31 %



## Histogramme de l'épreuve : SSO Option U/F anglais du concours A-Sciences sociales Paris

Nombre de candidats concernés : 314 - Nombre de candidats présents : 305 - Nombre de candidats absents : 9 - Nombre de candidats ayant rendu une copie blanche : 0

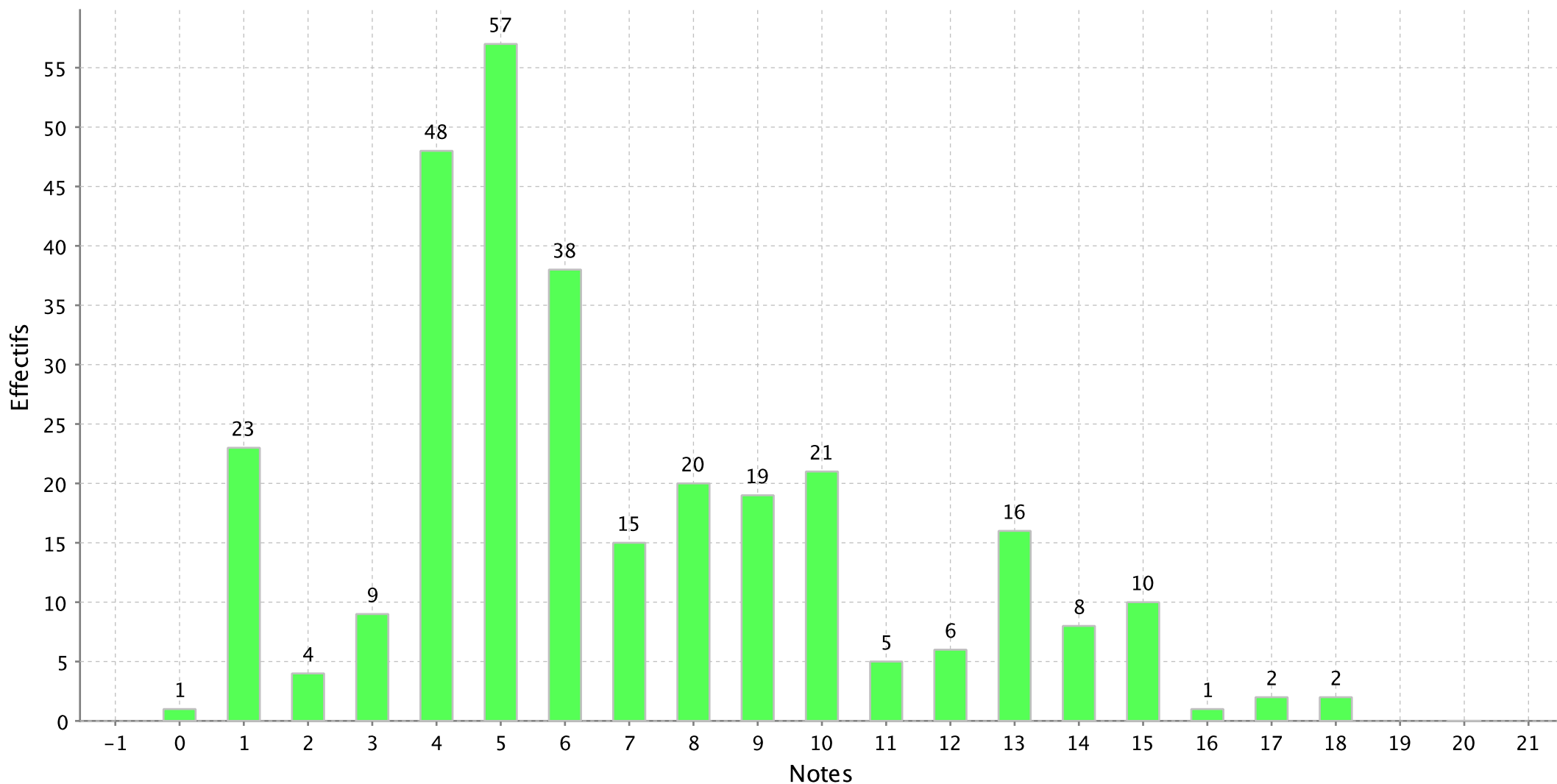
Note minimum : 0,00

Moyenne : 6,86

Note maximum : 18,00

Ecart type : 3,83

Note(s) supérieure(s) ou égale(s) à 14,00 : 7,54 %



## Histogramme de l'épreuve : SSO Option U/F géographie du concours A-Sciences sociales Paris

Nombre de candidats concernés : 172 - Nombre de candidats présents : 170 - Nombre de candidats absents : 2 - Nombre de candidats ayant rendu une copie blanche : 0

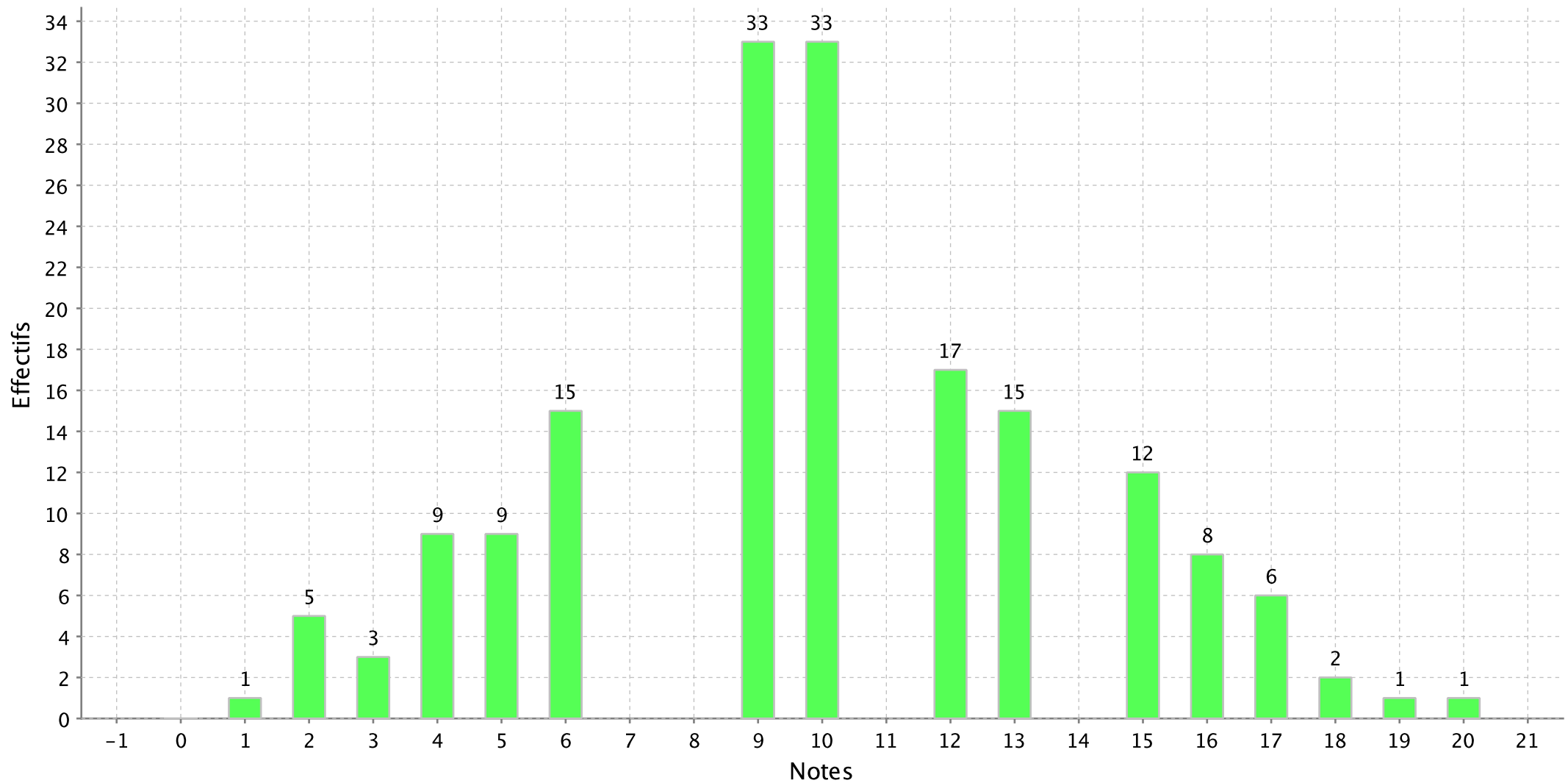
Note minimum : 1,00

Moyenne : 10,01

Note maximum : 20,00

Ecart type : 4,04

Note(s) supérieure(s) ou égale(s) à 14,00 : 17,65 %



## Histogramme de l'épreuve : SSO Français U/F du concours A-Sciences sociales Paris

Nombre de candidats concernés : 688 - Nombre de candidats présents : 673 - Nombre de candidats absents : 15 - Nombre de candidats ayant rendu une copie blanche : 0

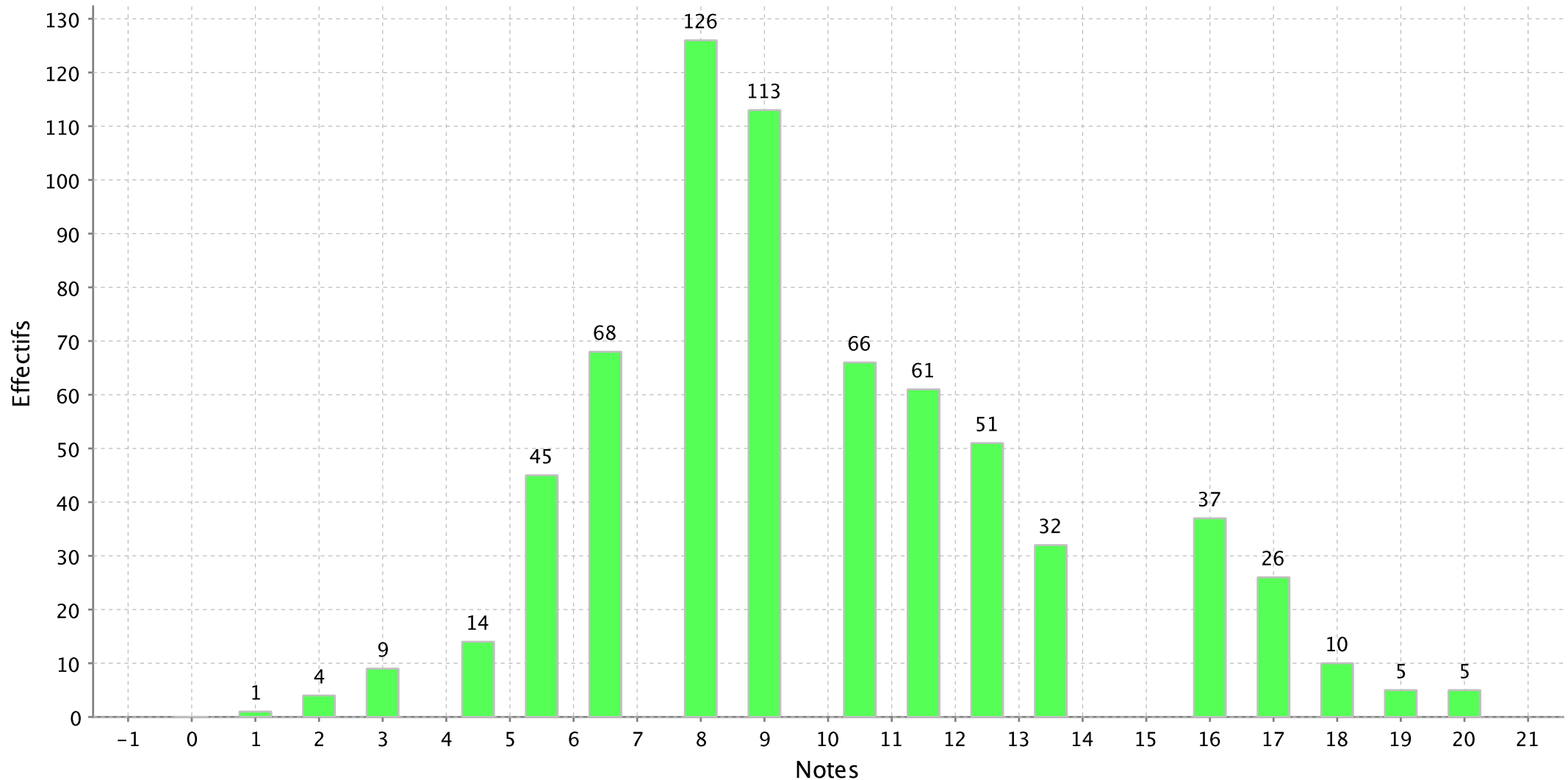
Note minimum : 1,00

Moyenne : 9,94

Note maximum : 20,00

Ecart type : 3,57

Note(s) supérieure(s) ou égale(s) à 14,00 : 12,33 %



## Histogramme de l'épreuve : SSO Sciences Sociales U/F/C du concours A-Sciences sociales Paris

Nombre de candidats concernés : 688 - Nombre de candidats présents : 672 - Nombre de candidats absents : 16 - Nombre de candidats ayant rendu une copie blanche : 0

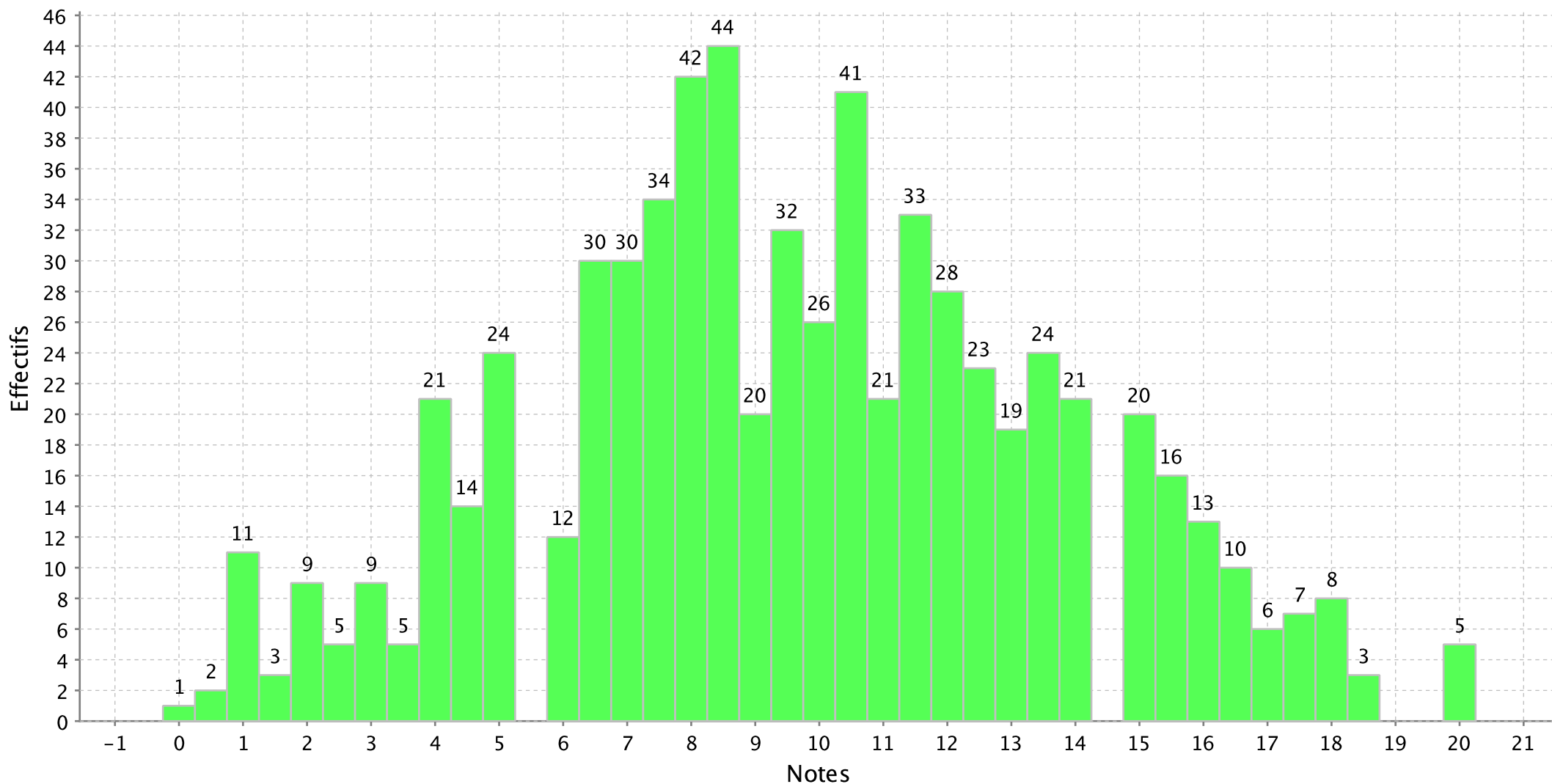
Note minimum : 0,00

Moyenne : 9,70

Note maximum : 20,00

Ecart type : 4,03

Note(s) supérieure(s) ou égale(s) à 14,00 : 16,22 %



## Histogramme de l'épreuve : SSO Philosophie U/F/C du concours A-Sciences sociales Paris

Nombre de candidats concernés : 688 - Nombre de candidats présents : 674 - Nombre de candidats absents : 14 - Nombre de candidats ayant rendu une copie blanche : 0

Note minimum : 1,00  
Moyenne : 8,65

Note maximum : 19,00  
Ecart type : 3,30

Note(s) supérieure(s) ou égale(s) à 14,00 : 9,79 %

