

Histogramme de l'épreuve : SSO Philosophie U/F/C du concours A-Sciences sociales Paris

Nombre de candidats concernés : 779 - Nombre de candidats présents : 764 - Nombre de candidats absents : 15 - Nombre de candidats ayant rendu une copie blanche : 0

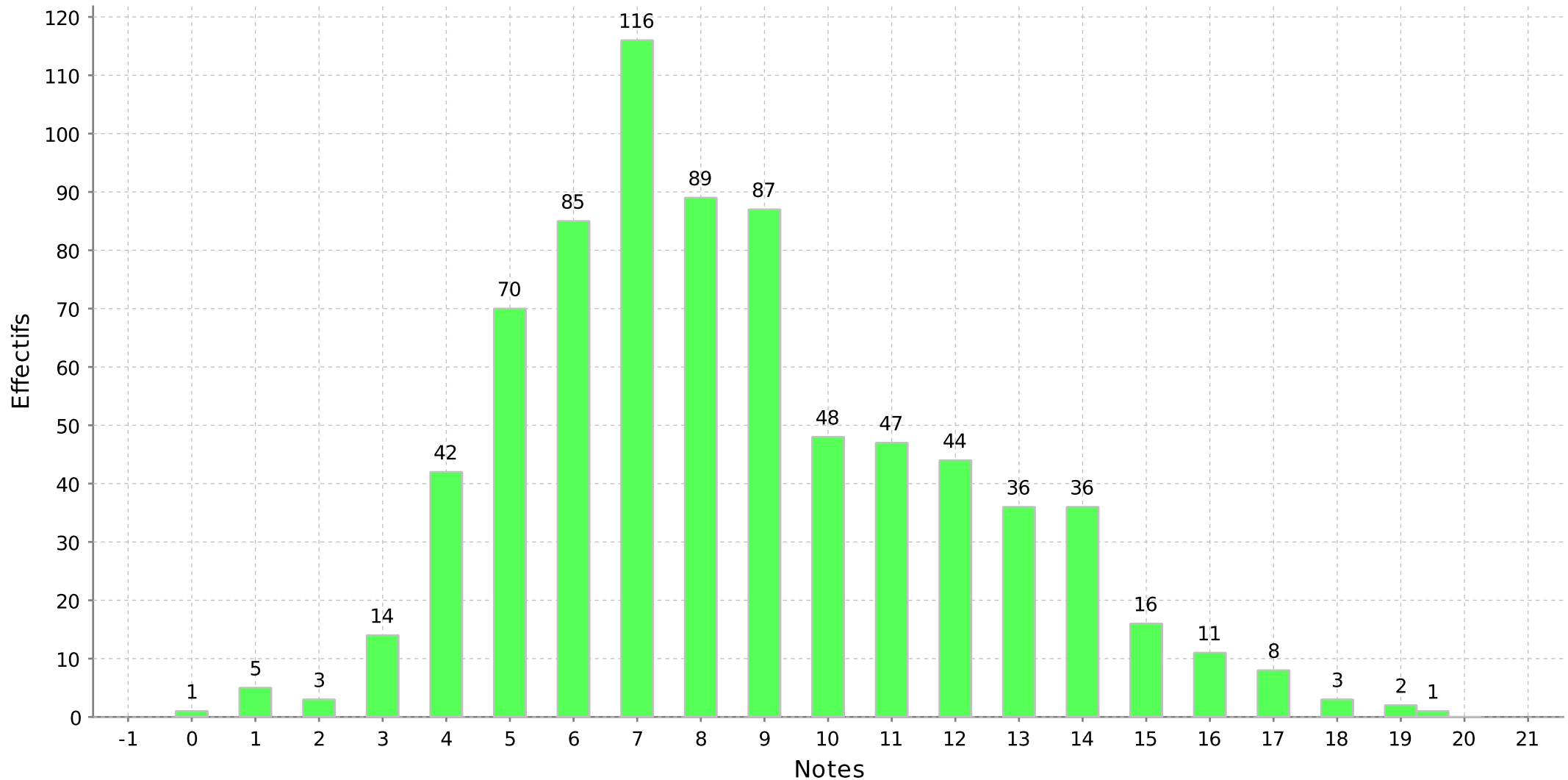
Note minimum : 0,00

Moyenne : 8,57

Note maximum : 19,50

Ecart type : 3,37

Note(s) supérieure(s) ou égale(s) à 14,00 : 10,08 %



Histogramme de l'épreuve : SSO Sciences Sociales U/F/C du concours A-Sciences sociales Paris

Nombre de candidats concernés : 779 - Nombre de candidats présents : 760 - Nombre de candidats absents : 19 - Nombre de candidats ayant rendu une copie blanche : 0

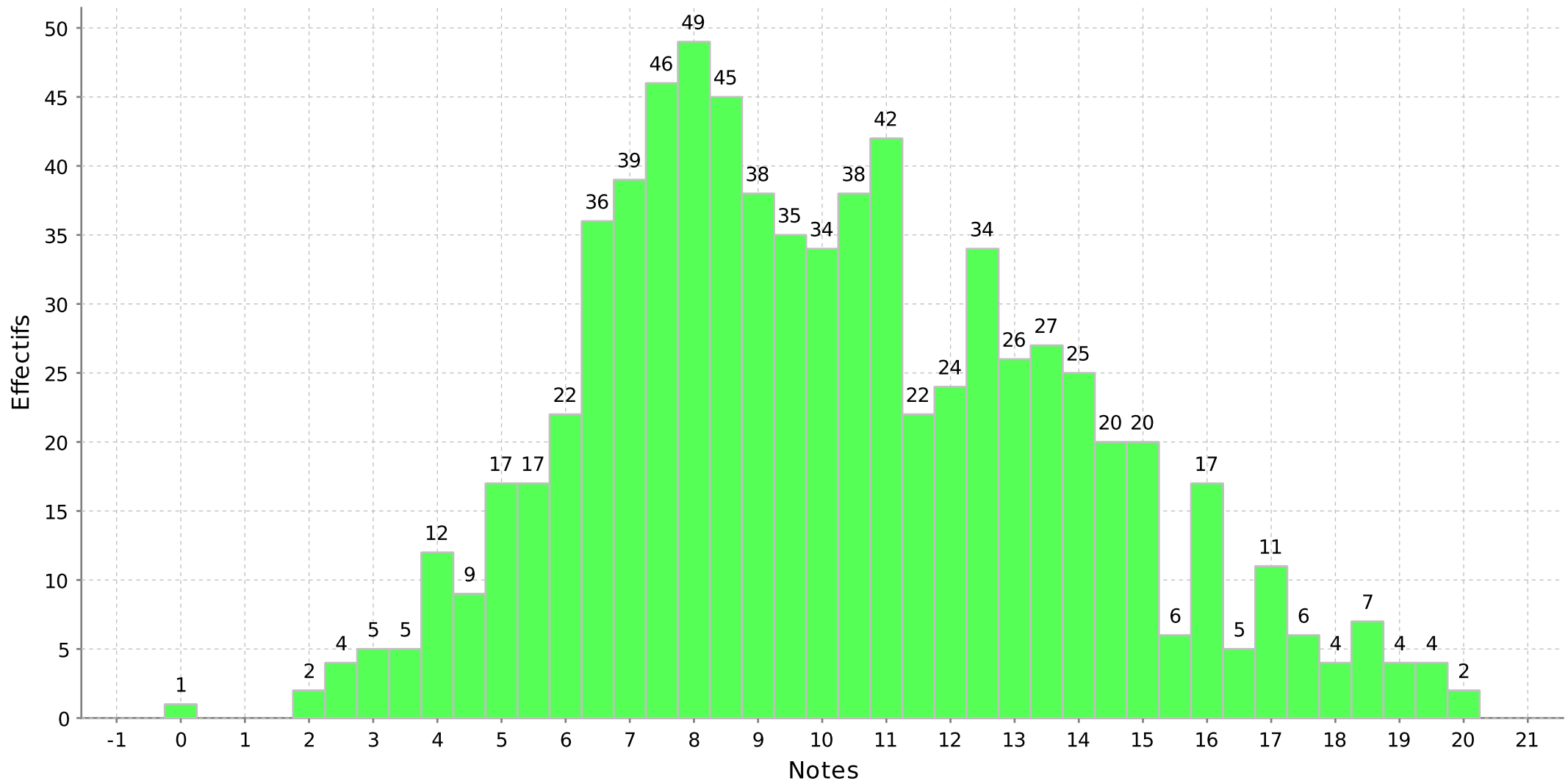
Note minimum : 0,00

Note maximum : 20,00

Note(s) supérieure(s) ou égale(s) à 14,00 : 17,24 %

Moyenne : 10,12

Ecart type : 3,62



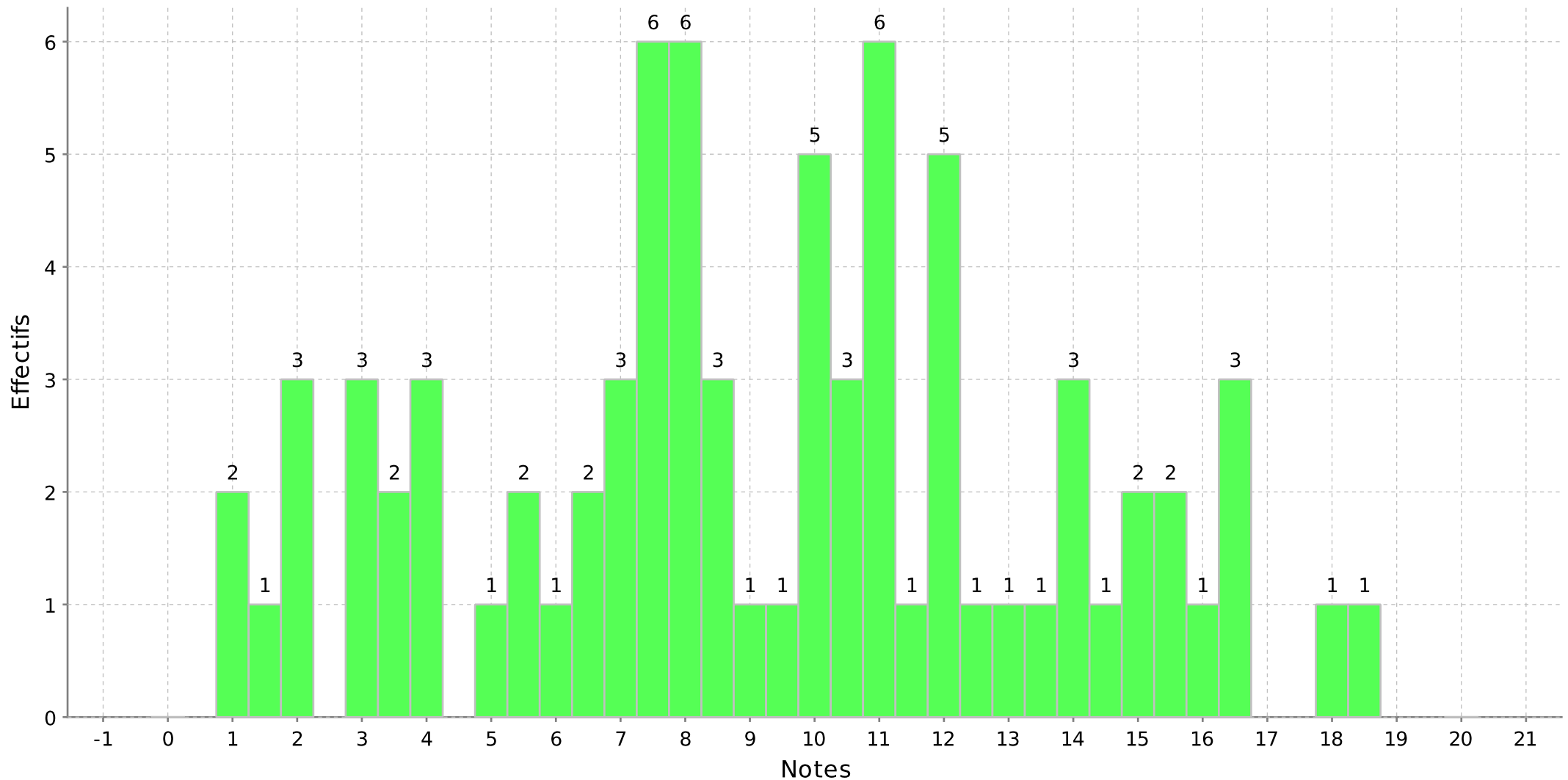
Histogramme de l'épreuve : SSO Option U/F espagnol du concours A-Sciences sociales Paris

Nombre de candidats concernés : 77 - Nombre de candidats présents : 77 - Nombre de candidats absents : 0 - Nombre de candidats ayant rendu une copie blanche : 0

Note minimum : 1,00
Moyenne : 9,19

Note maximum : 18,50
Ecart type : 4,37

Note(s) supérieure(s) ou égale(s) à 14,00 : 18,18 %



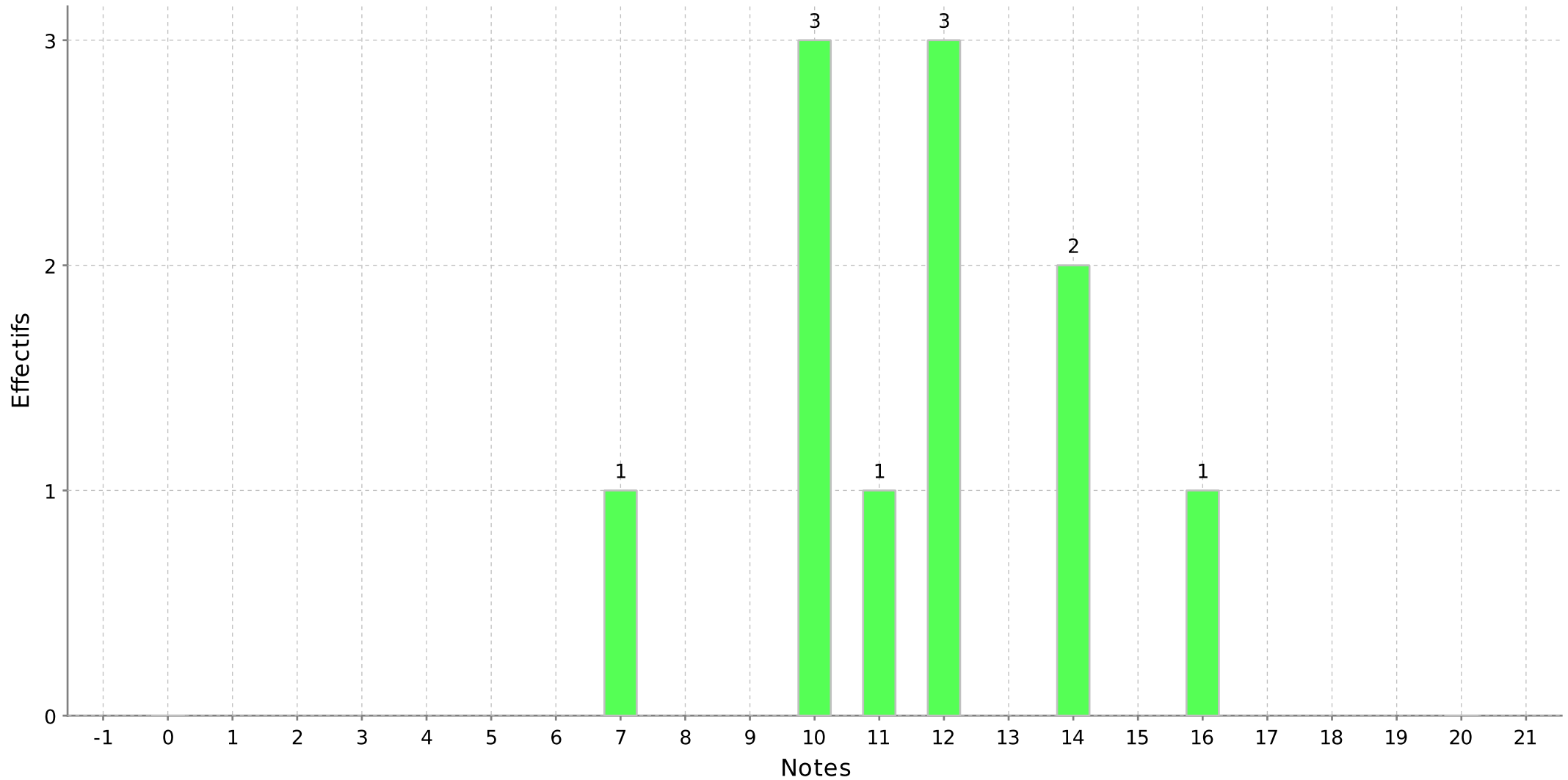
Histogramme de l'épreuve : SSO Option U/F italien du concours A-Sciences sociales Paris

Nombre de candidats concernés : 11 - Nombre de candidats présents : 11 - Nombre de candidats absents : 0 - Nombre de candidats ayant rendu une copie blanche : 0

Note minimum : 7,00
Moyenne : 11,64

Note maximum : 16,00
Ecart type : 2,46

Note(s) supérieure(s) ou égale(s) à 14,00 : 27,27 %



PS : Calculs réalisés sur les notes des candidats présents (copies blanches exclues) - Les notes sont arrondies au demi-point le plus proche.

Histogramme de l'épreuve : SSO Français U/F du concours A-Sciences sociales Paris

Nombre de candidats concernés : 779 - Nombre de candidats présents : 765 - Nombre de candidats absents : 14 - Nombre de candidats ayant rendu une copie blanche : 0

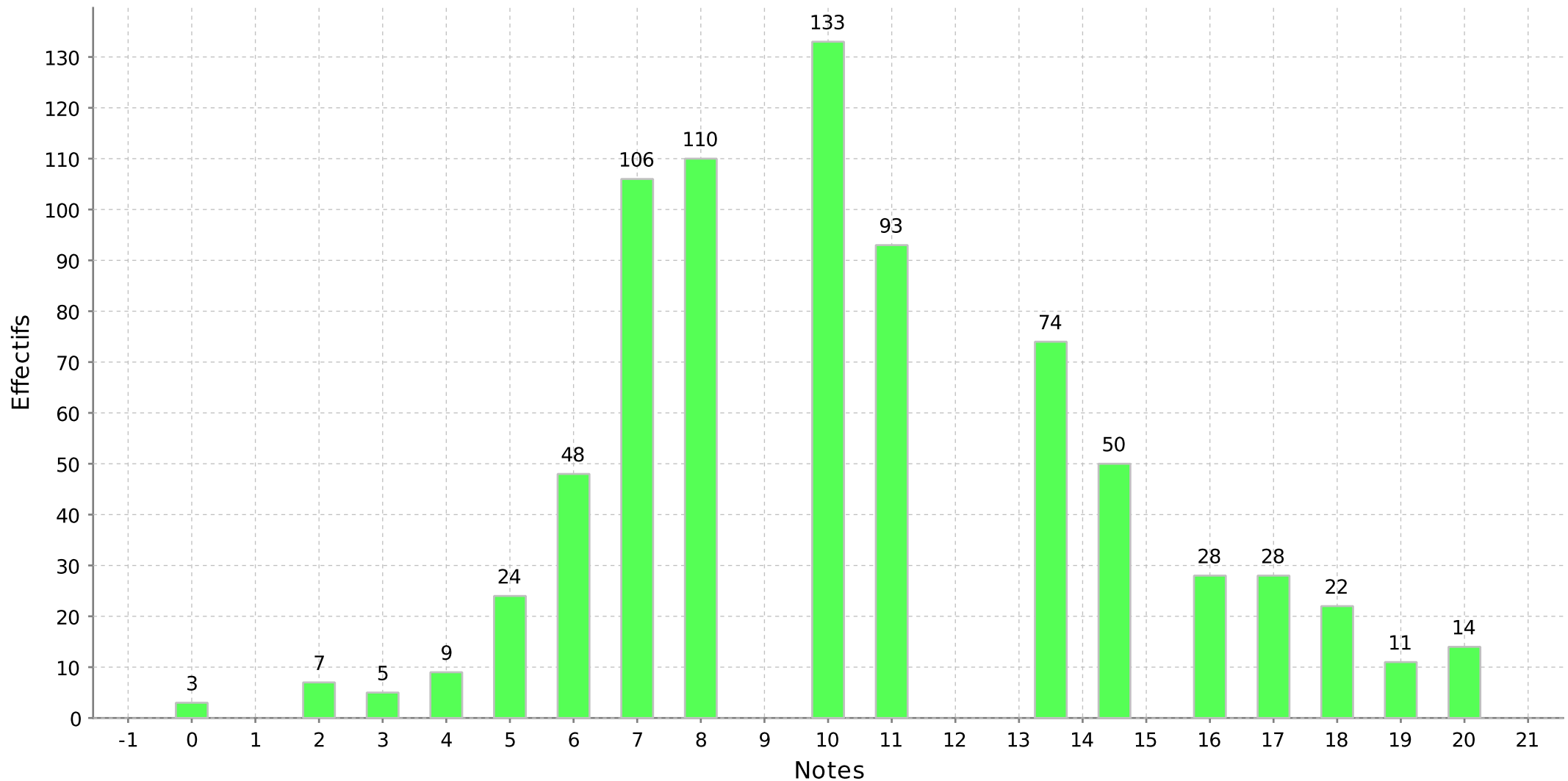
Note minimum : 0,00

Moyenne : 10,43

Note maximum : 20,00

Ecart type : 3,97

Note(s) supérieure(s) ou égale(s) à 14,00 : 20,00 %



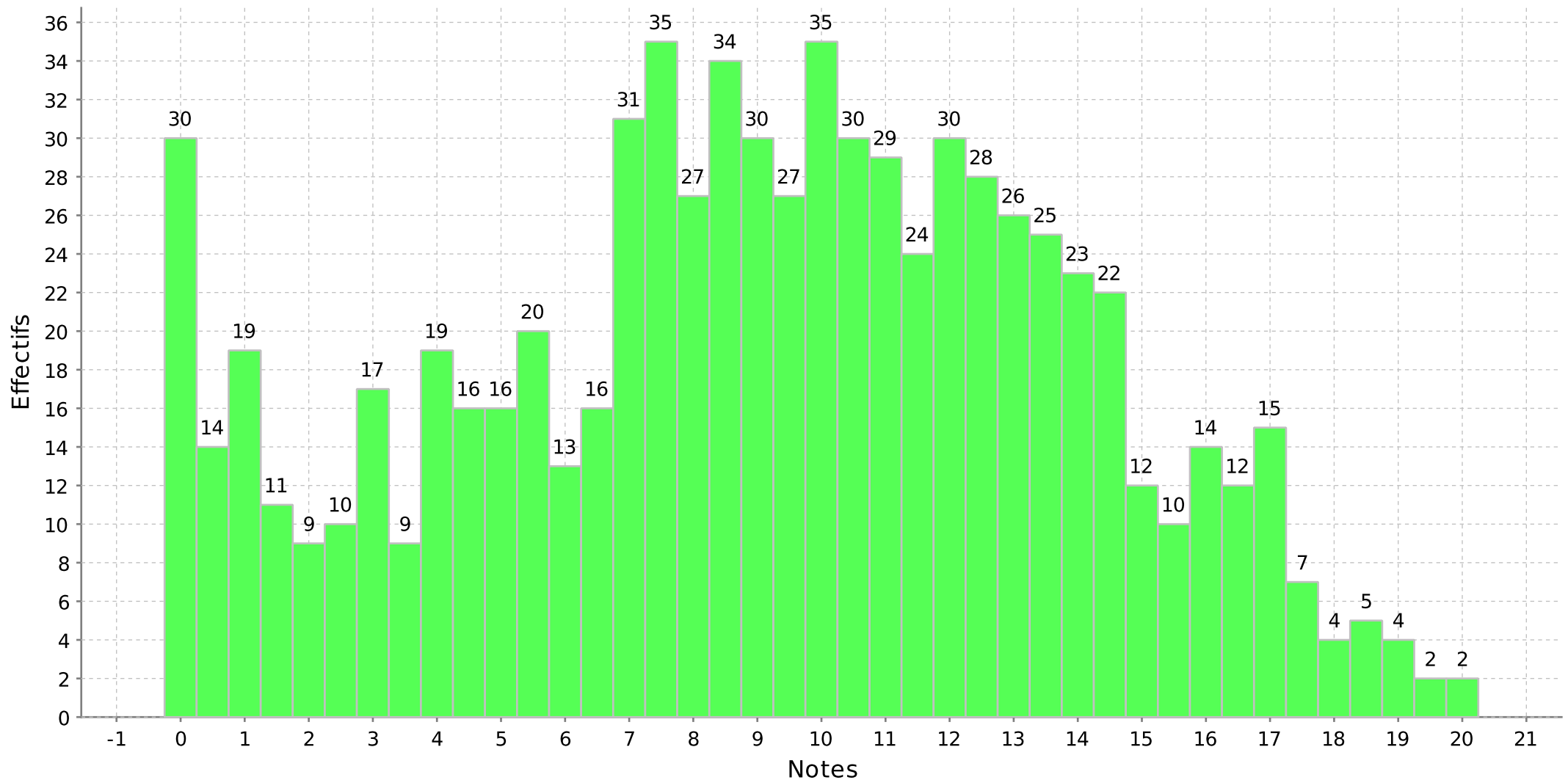
Histogramme de l'épreuve : SSO Mathematiques U/F/C du concours A-Sciences sociales Paris

Nombre de candidats concernés : 779 - Nombre de candidats présents : 762 - Nombre de candidats absents : 17 - Nombre de candidats ayant rendu une copie blanche : 0

Note minimum : 0,00
Moyenne : 9,11

Note maximum : 20,00
Ecart type : 4,76

Note(s) supérieure(s) ou égale(s) à 14,00 : 17,32 %



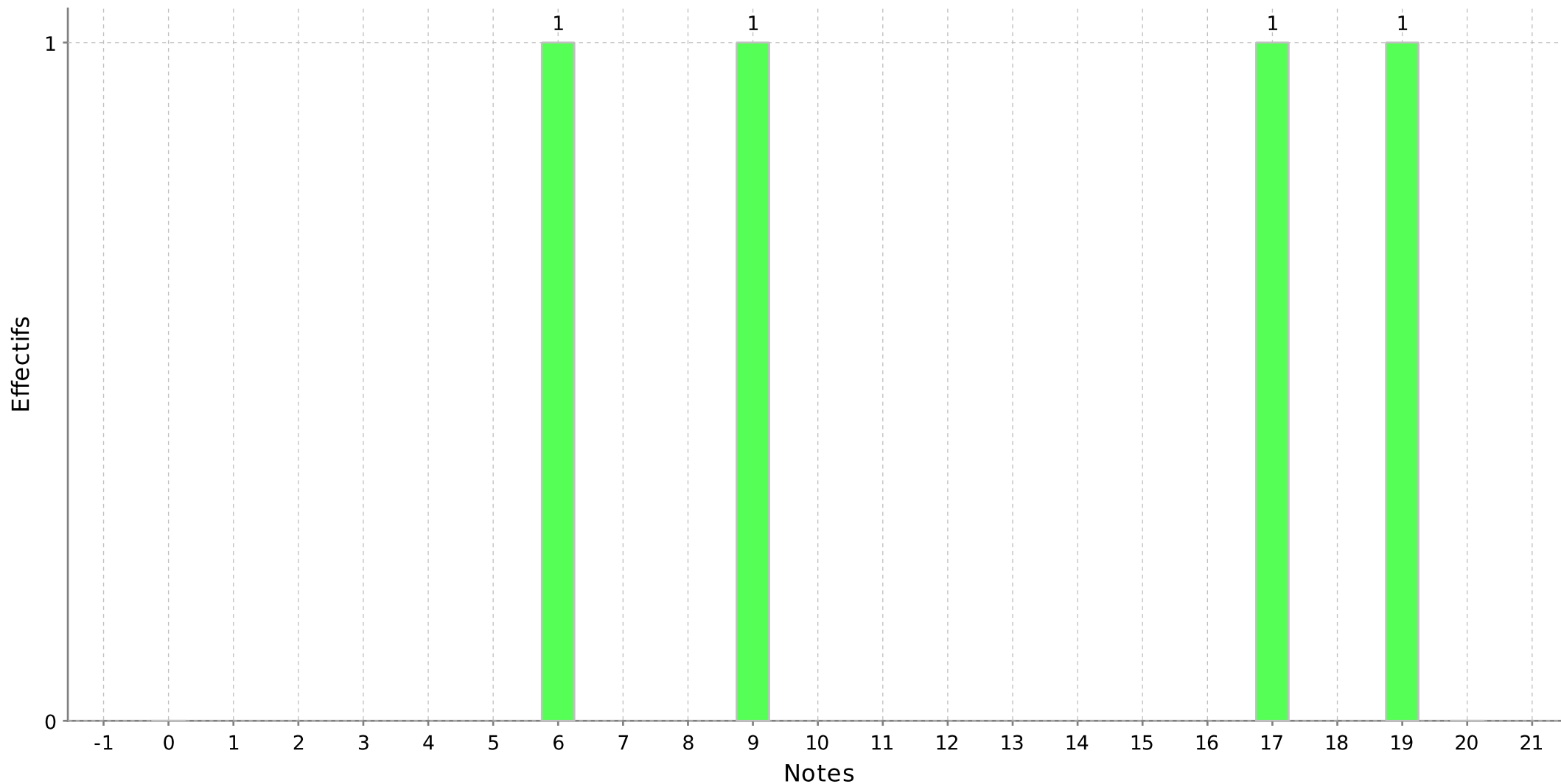
Histogramme de l'épreuve : SSO Option U/F russe du concours A-Sciences sociales Paris

Nombre de candidats concernés : 4 - Nombre de candidats présents : 4 - Nombre de candidats absents : 0 - Nombre de candidats ayant rendu une copie blanche : 0

Note minimum : 6,00
Moyenne : 12,75

Note maximum : 19,00
Ecart type : 6,24

Note(s) supérieure(s) ou égale(s) à 14,00 : 50,00 %



PS : Calculs réalisés sur les notes des candidats présents (copies blanches exclues) - Les notes sont arrondies au demi-point le plus proche.

Histogramme de l'épreuve : SSO Option U/F grec moderne du concours A-Sciences sociales Paris

Nombre de candidats concernés : 2 - Nombre de candidats présents : 2 - Nombre de candidats absents : 0 - Nombre de candidats ayant rendu une copie blanche : 0

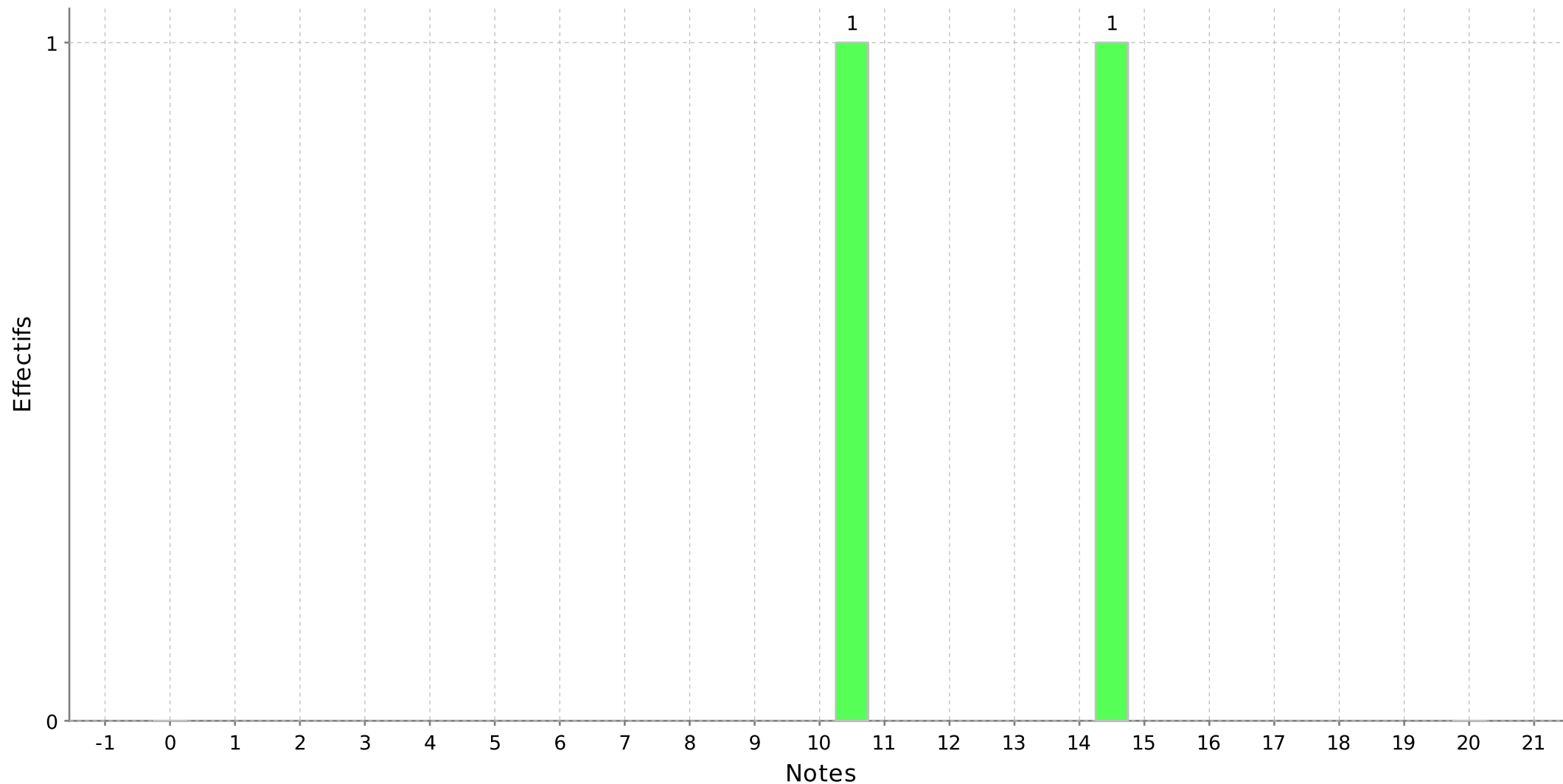
Note minimum : 10,50

Moyenne : 12,50

Note maximum : 14,50

Ecart type : 2,83

Note(s) supérieure(s) ou égale(s) à 14,00 : 50,00 %



Histogramme de l'épreuve : SSO Option U/F version latin du concours A-Sciences sociales Paris

Nombre de candidats concernés : 51 - Nombre de candidats présents : 51 - Nombre de candidats absents : 0 - Nombre de candidats ayant rendu une copie blanche : 0

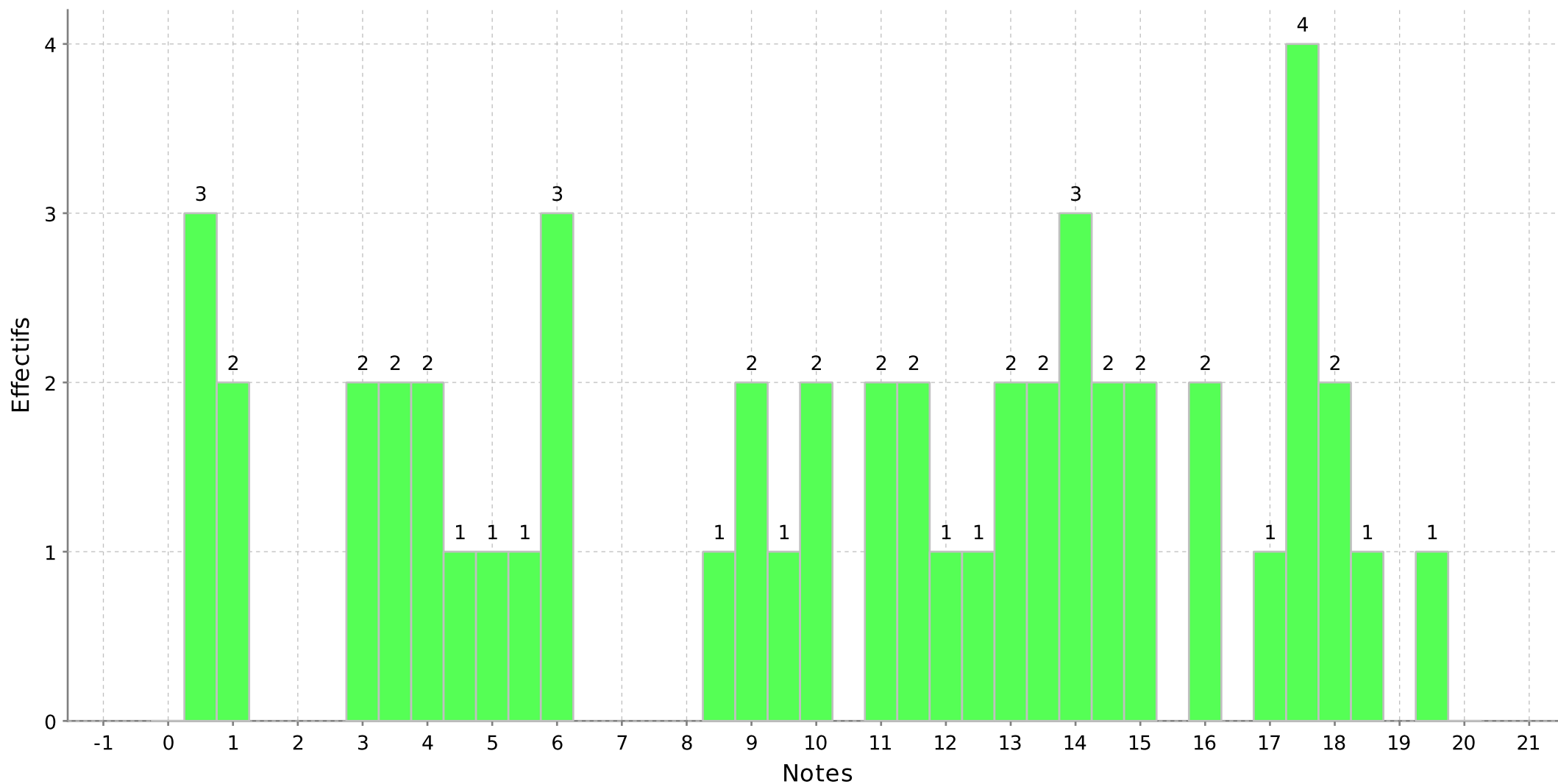
Note minimum : 0,50

Moyenne : 10,39

Note maximum : 19,50

Ecart type : 5,73

Note(s) supérieure(s) ou égale(s) à 14,00 : 35,29 %



PS : Calculs réalisés sur les notes des candidats présents (copies blanches exclues) - Les notes sont arrondies au demi-point le plus proche.

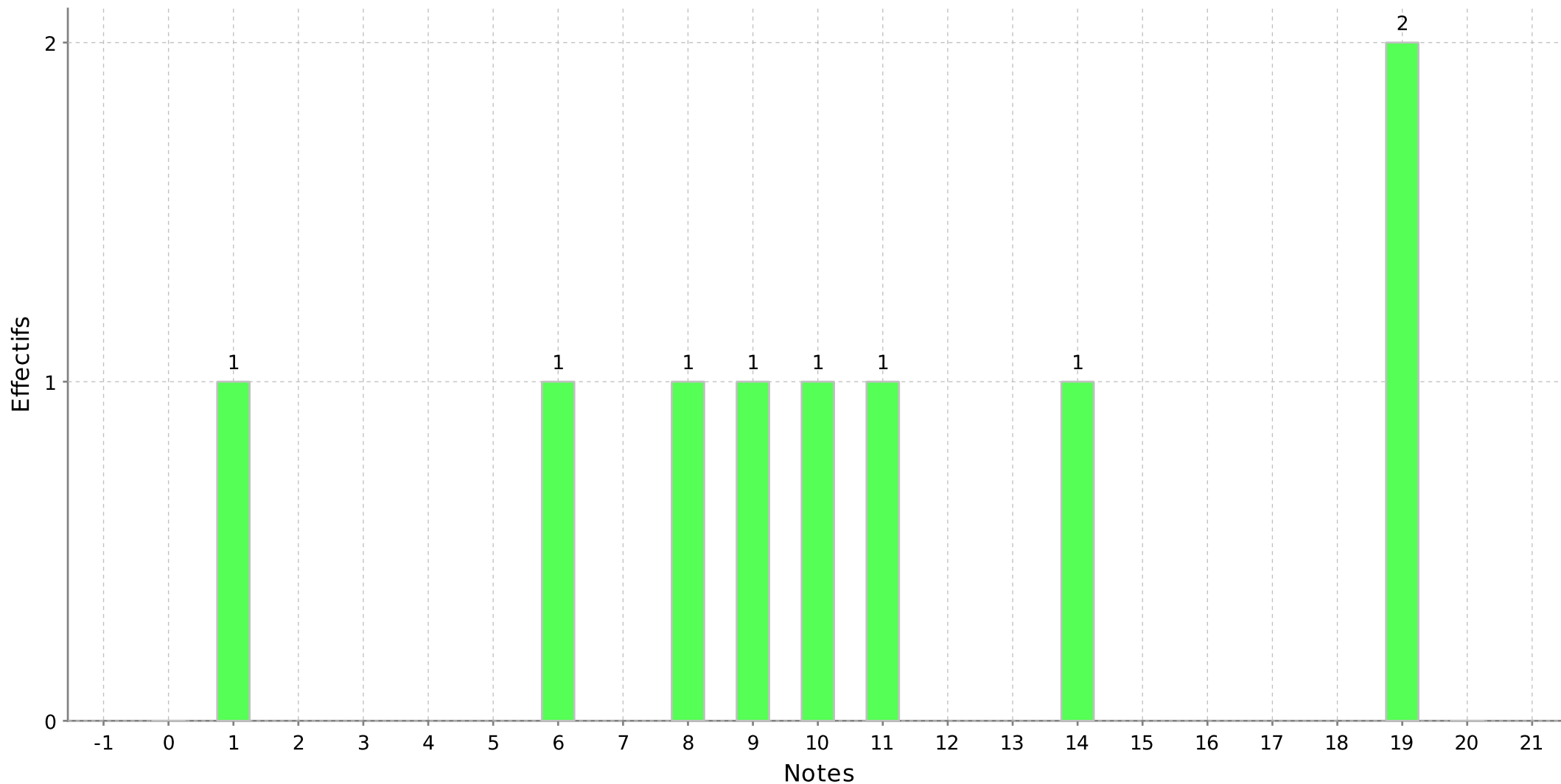
Histogramme de l'épreuve : SSO Option U/F version grec du concours A-Sciences sociales Paris

Nombre de candidats concernés : 9 - Nombre de candidats présents : 9 - Nombre de candidats absents : 0 - Nombre de candidats ayant rendu une copie blanche : 0

Note minimum : 1,00
Moyenne : 10,78

Note maximum : 19,00
Ecart type : 5,87

Note(s) supérieure(s) ou égale(s) à 14,00 : 33,33 %



PS : Calculs réalisés sur les notes des candidats présents (copies blanches exclues) - Les notes sont arrondies au demi-point le plus proche.

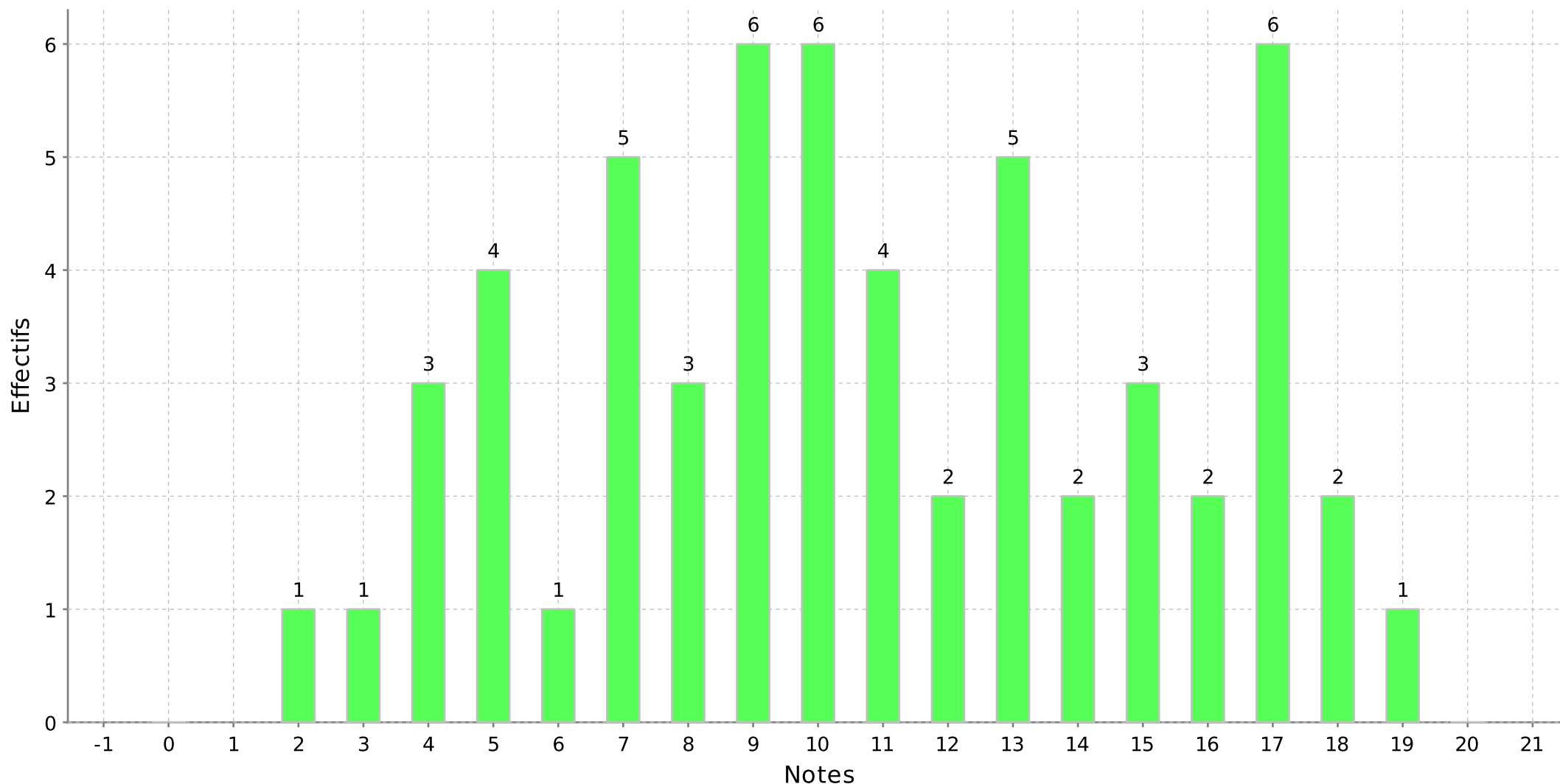
Histogramme de l'épreuve : SSO Option U/F allemand du concours A-Sciences sociales Paris

Nombre de candidats concernés : 57 - Nombre de candidats présents : 57 - Nombre de candidats absents : 0 - Nombre de candidats ayant rendu une copie blanche : 0

Note minimum : 2,00
Moyenne : 10,72

Note maximum : 19,00
Ecart type : 4,45

Note(s) supérieure(s) ou égale(s) à 14,00 : 28,07 %



Histogramme de l'épreuve : SSO Option U/F anglais du concours A-Sciences sociales Paris

Nombre de candidats concernés : 346 - Nombre de candidats présents : 336 - Nombre de candidats absents : 10 - Nombre de candidats ayant rendu une copie blanche : 0

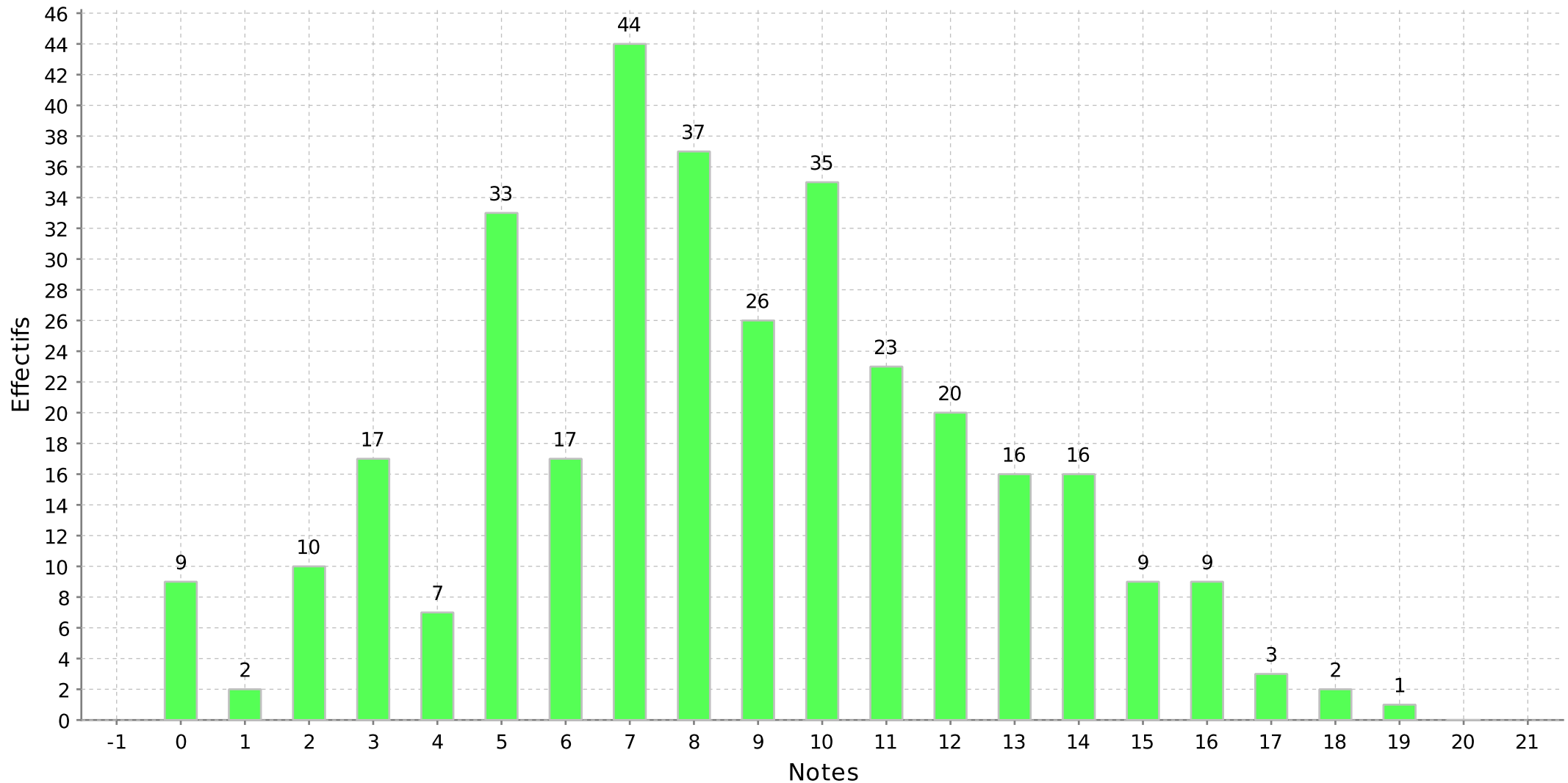
Note minimum : 0,00

Moyenne : 8,53

Note maximum : 19,00

Ecart type : 3,92

Note(s) supérieure(s) ou égale(s) à 14,00 : 11,90 %



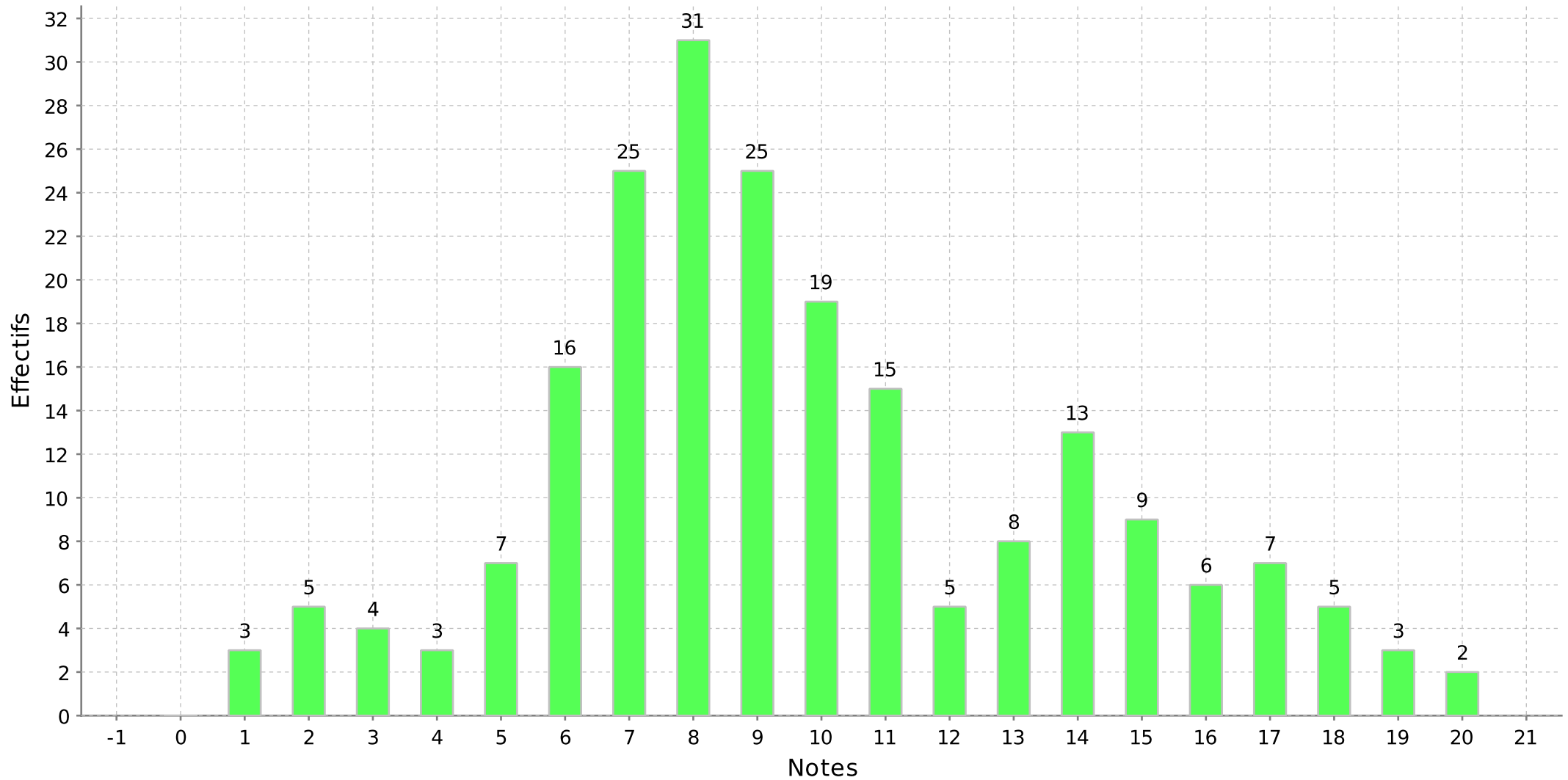
Histogramme de l'épreuve : SSO Option U/F géographie du concours A-Sciences sociales Paris

Nombre de candidats concernés : 222 - Nombre de candidats présents : 211 - Nombre de candidats absents : 11 - Nombre de candidats ayant rendu une copie blanche : 0

Note minimum : 1,00
Moyenne : 9,73

Note maximum : 20,00
Ecart type : 4,09

Note(s) supérieure(s) ou égale(s) à 14,00 : 21,33 %



Histogramme de l'épreuve : SSO Histoire U/F/C du concours A-Sciences sociales Paris

Nombre de candidats concernés : 779 - Nombre de candidats présents : 761 - Nombre de candidats absents : 18 - Nombre de candidats ayant rendu une copie blanche : 0

Note minimum : 0,00

Moyenne : 8,67

Note maximum : 19,00

Ecart type : 4,06

Note(s) supérieure(s) ou égale(s) à 14,00 : 13,93 %

